

Mielipidekyselyn tulokset

Tekoäly, lapset ja kasvattajien mielipiteet

Pelastakaa Lapset ry
Kantar Public
2023



Pelastakaa Lapset

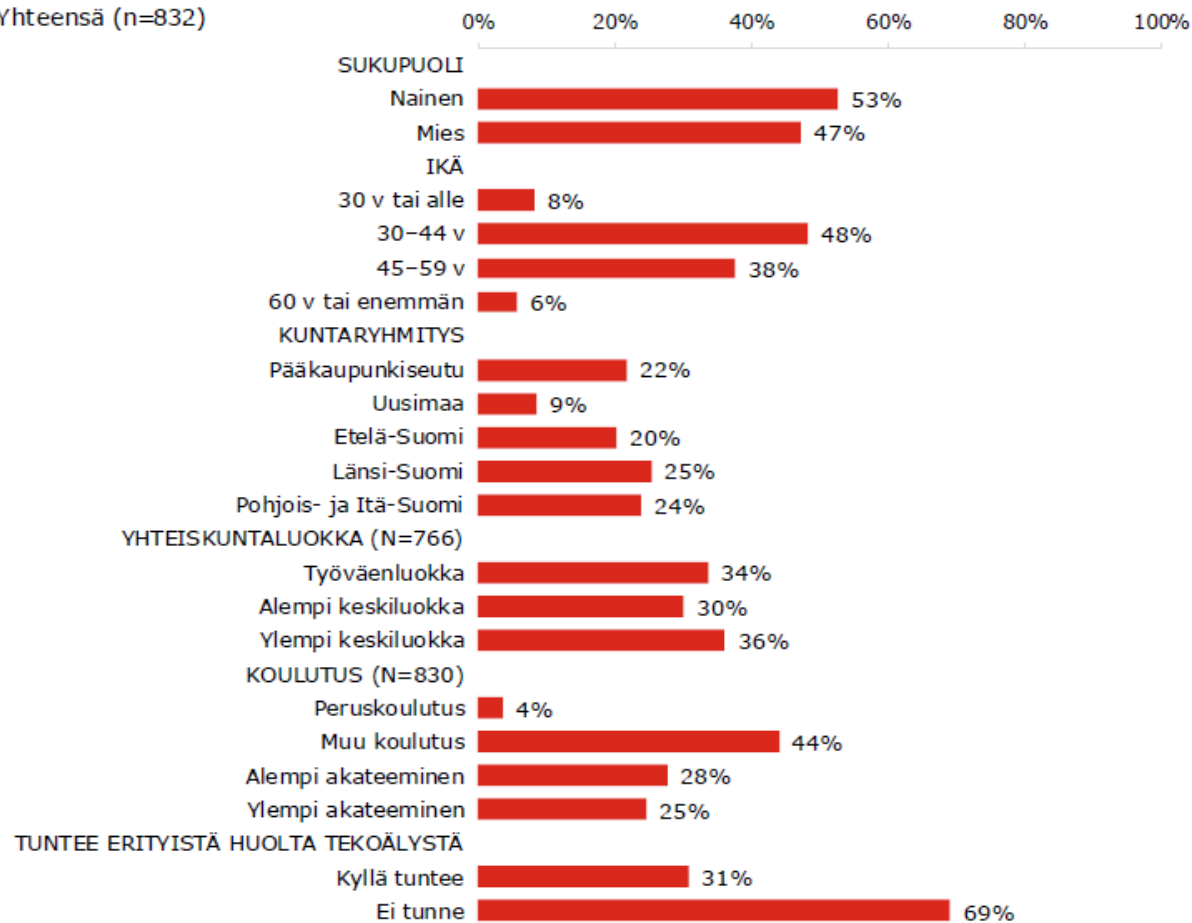
Tutkimuksen toteutus

- Yli 18-vuotiaat manner-suomalaiset, jotka ilmoittivat, että heillä on alle 18-vuotiaita lapsia tai he ovat alle 18-vuotiaan lapsen huoltajia. Kysely myös kohdistettiin taustatietojen perusteella lasten vanhempiin. Vanhin vastaaja oli 72-vuotias.
 - Aineisto edustaa ja on painotettu vastaamaan lasten vanhempia tässä ikäryhmässä.
-
- 832 vastausta internetkyselyssä Kantarin Forum-internetpaneeleissa.
-
- Tulosten luottamusväli on kokonaistuloksen osalta $\pm 3,4$ %-yksikköä (50 %:n tulostasolla)
 - Kyselyn tiedonkeruu toteutettiin 4.–14.9.2023.
 - Kysymyksiin vastaaminen kesti noin 8 minuuttia
-
- Aineisto sisältää tutkimuskysymykset ja vastaajien keskeiset sosiodemografiset tiedot.
 - Kysymykset on laatinut yhteistyössä Pelastakaa Lapset ja Kantar Public.
-
- Powerpoint-raportti tuloksista, raportti sisältää eräiden taustaryhmien vertailut.

Aineiston rakenne

Aineiston rakenne

Yhteensä (n=832)



Taustaryhmät

Tässä raportissa on käytetty pääosin seuraavia taustamuuttujia:

- Sukupuoli
- Ikäryhmät
- Vasemmisto–oikeisto-orientaatio
- Yhteiskuntaluokka
- Kyselyssä ilmoitettu ”erityinen huoli” tekoälystä

Excel-taulukoinnissa ovat käytössä seuraavat taustamuuttujat:

- Sukupuoli
- Ikä
- Kuntaryhmitys
- Vasemmisto-oikeisto
- Yhteiskuntaluokka
- Koulutus
- Ammattiryhmä
- Äänestäisi ek-vaaleissa
- Oma ja perheen taloudellinen tilanne
- Identiteetti maalaisuus/kaupunkilaisuus
- Siviilisääty
- Lapsia taloudessa
- Asunnon tyyppi
- Asunnon omistussuhde
- Tuntee erityistä huolta tekoälystä

95 % LUOTTAMUSVÄLI, %-yksikköä

| Tulokseksi saatu %-osuus | VASTAAJAMÄÄRÄ | | | | | | | | | | | | | | | | | |
|--------------------------|---------------|--------|--------|--------|-------|-------|-------|-------|-------|-------|-------|-------|-------|-------|-------|-------|-------|-------|
| | 20 | 40 | 60 | 80 | 100 | 140 | 180 | 220 | 260 | 300 | 400 | 500 | 600 | 800 | 1000 | 2000 | 3000 | 5000 |
| 5 tai 95 | ± 13,2 | ± 8,5 | ± 6,5 | ± 5,5 | ± 4,8 | ± 3,9 | ± 3,4 | ± 3,1 | ± 2,8 | ± 2,6 | ± 2,2 | ± 2,0 | ± 1,8 | ± 1,5 | ± 1,4 | ± 1,0 | ± 0,8 | ± 0,6 |
| 10 tai 90 | ± 14,9 | ± 10,1 | ± 8,1 | ± 6,9 | ± 6,1 | ± 5,1 | ± 4,5 | ± 4,1 | ± 3,7 | ± 3,5 | ± 3,0 | ± 2,7 | ± 2,4 | ± 2,1 | ± 1,9 | ± 1,3 | ± 1,1 | ± 0,8 |
| 15 tai 85 | ± 16,3 | ± 11,4 | ± 9,2 | ± 8,0 | ± 7,1 | ± 6,0 | ± 5,3 | ± 4,8 | ± 4,4 | ± 4,1 | ± 3,5 | ± 3,1 | ± 2,9 | ± 2,5 | ± 2,2 | ± 1,6 | ± 1,3 | ± 1,0 |
| 20 tai 80 | ± 17,3 | ± 12,4 | ± 10,1 | ± 8,8 | ± 7,9 | ± 6,6 | ± 5,9 | ± 5,3 | ± 4,9 | ± 4,5 | ± 3,9 | ± 3,5 | ± 3,2 | ± 2,8 | ± 2,5 | ± 1,8 | ± 1,4 | ± 1,1 |
| 25 tai 75 | ± 18,2 | ± 13,2 | ± 10,8 | ± 9,4 | ± 8,4 | ± 7,1 | ± 6,3 | ± 5,7 | ± 5,3 | ± 4,9 | ± 4,2 | ± 3,8 | ± 3,5 | ± 3,0 | ± 2,7 | ± 1,9 | ± 1,6 | ± 1,2 |
| 30 tai 70 | ± 18,9 | ± 13,8 | ± 11,4 | ± 9,9 | ± 8,9 | ± 7,5 | ± 6,7 | ± 6,0 | ± 5,5 | ± 5,2 | ± 4,5 | ± 4,0 | ± 3,7 | ± 3,2 | ± 2,8 | ± 2,0 | ± 1,6 | ± 1,3 |
| 35 tai 65 | ± 19,4 | ± 14,2 | ± 11,8 | ± 10,3 | ± 9,2 | ± 7,8 | ± 6,9 | ± 6,3 | ± 5,8 | ± 5,4 | ± 4,7 | ± 4,2 | ± 3,8 | ± 3,3 | ± 3,0 | ± 2,1 | ± 1,7 | ± 1,3 |
| 40 tai 60 | ± 19,8 | ± 14,6 | ± 12,1 | ± 10,5 | ± 9,4 | ± 8,0 | ± 7,1 | ± 6,4 | ± 5,9 | ± 5,5 | ± 4,8 | ± 4,3 | ± 3,9 | ± 3,4 | ± 3,0 | ± 2,2 | ± 1,8 | ± 1,4 |
| 45 tai 55 | ± 20,0 | ± 14,7 | ± 12,2 | ± 10,7 | ± 9,6 | ± 8,1 | ± 7,2 | ± 6,5 | ± 6,0 | ± 5,6 | ± 4,9 | ± 4,3 | ± 4,0 | ± 3,4 | ± 3,1 | ± 2,2 | ± 1,8 | ± 1,4 |
| 50 | ± 20,1 | ± 14,8 | ± 12,3 | ± 10,7 | ± 9,6 | ± 8,2 | ± 7,2 | ± 6,6 | ± 6,0 | ± 5,6 | ± 4,9 | ± 4,4 | ± 4,0 | ± 3,5 | ± 3,1 | ± 2,2 | ± 1,8 | ± 1,4 |

Esimerkki tulkinnasta:

Tutkimuskysymykseen on vastannut 832 henkilöä. Vastaajista 33 % vastasi "samaa mieltä". Taulukosta etsitään vastaajamäärä, joka on lähinnä tutkimuskysymyksen vastaajamäärää, sekä %-osuus, joka on lähinnä tutkimuskysymyksen tutkittavan vastausluokan %-osuutta. Taulukossa lähinnä vastaajamäärää 832 on vastaajamäärä 800 ja lähinnä %-osuutta 33 on %-osuus 35. Luottamusväli on vastaajamäärän 800 ja %-osuuden 35 leikkauskohdassa. Kysymyksestä "samaa mieltä" olevien %-osuuden koko väestössä voidaan sanoa olevan siis 95 % todennäköisyydellä välillä 33 ±3,3 eli välillä 29,7–36,3.

Turvallisuus

Kysyimme 24 erilaisesta seikasta, jotka liittyvät huoleen lasten digitaalisesta turvallisuudesta.

Teeman käsittelyä täydennettiin muutamalla tarkemmalla kysymyksellä digiturvaan liittyen.

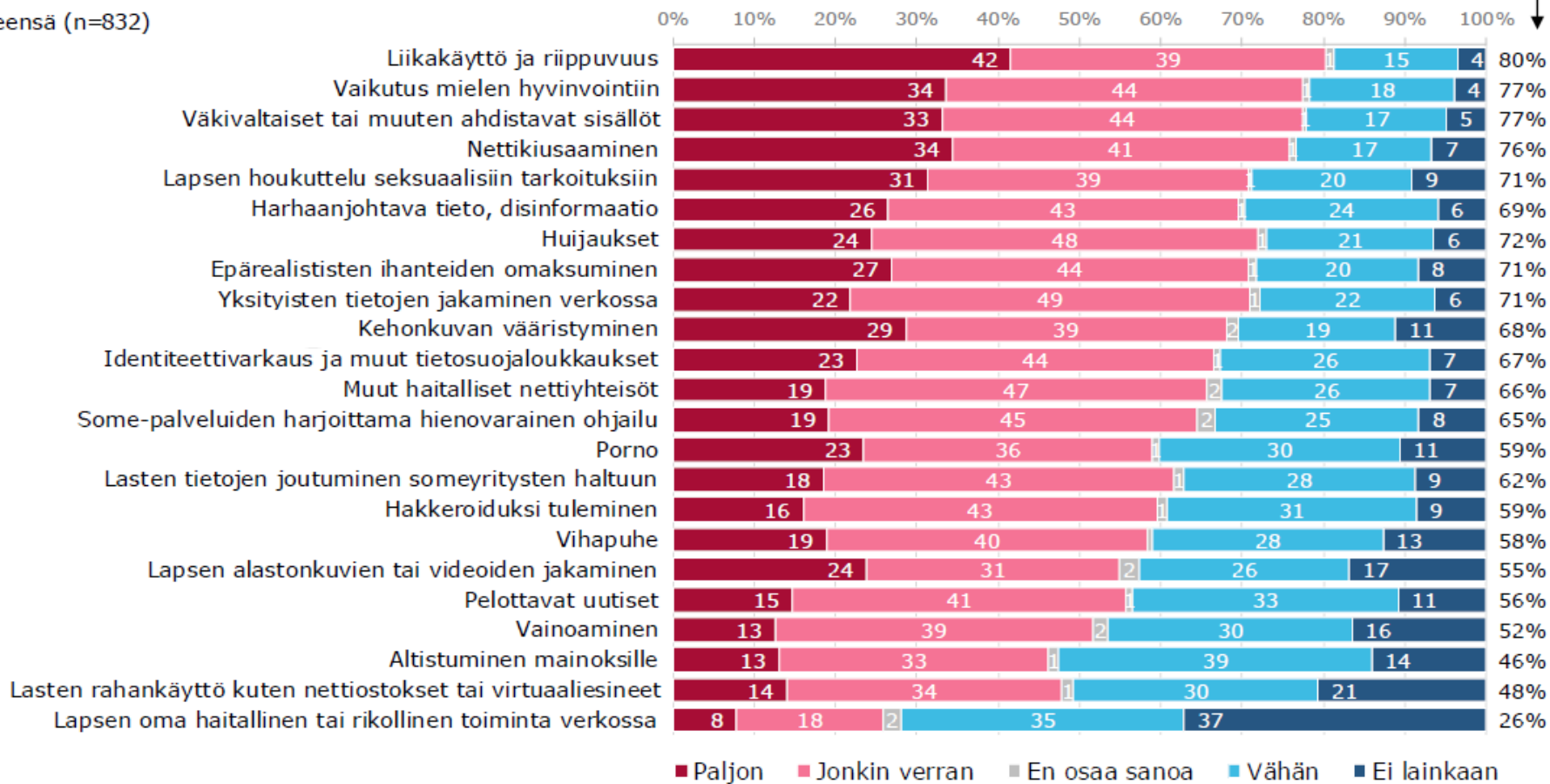
Turvallisuus

Huolia lapsen digilaitteiden käytössä

Missä määrin seuraavat asiat sinua huolettavat lapsesi digilaitteiden käytössä?

Paljon + Jonkin verran ↓

Yhteensä (n=832)



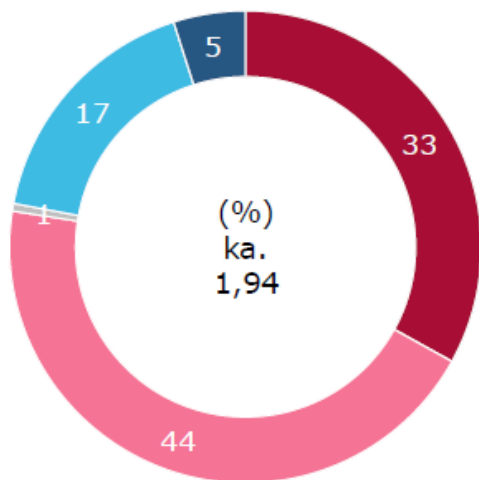
Turvallisuus

Huolia lapsen digilaitteiden käytössä, asia 1/24

Missä määrin seuraavat asiat sinua huolettavat lapsesi digilaitteiden käytössä?

Väkivaltaiset tai muuten ahdistavat sisällöt

Yhteensä (n=832)

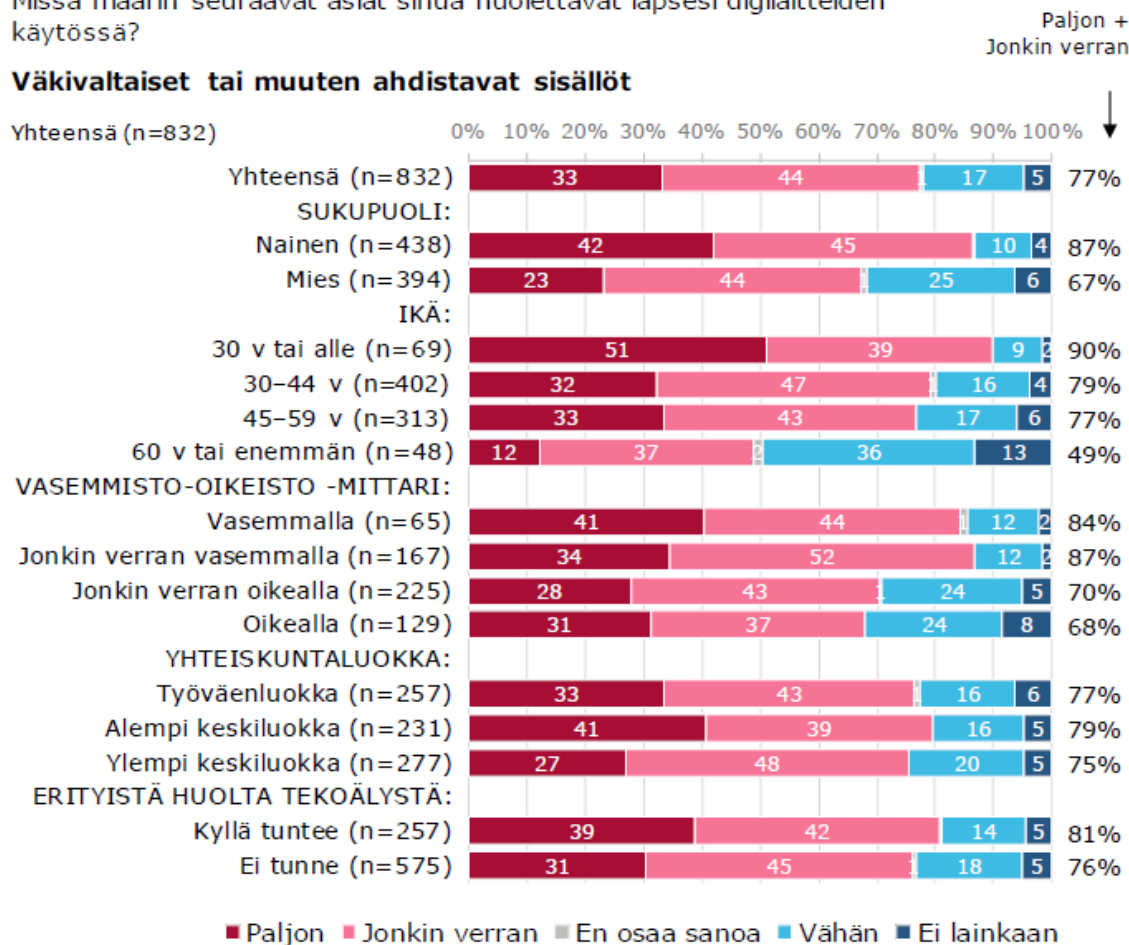


- Paljon (1)
- Jonkin verran (2)
- En osaa sanoa
- Vähän (3)
- Ei lainkaan (4)

Missä määrin seuraavat asiat sinua huolettavat lapsesi digilaitteiden käytössä?

Väkivaltaiset tai muuten ahdistavat sisällöt

Yhteensä (n=832)



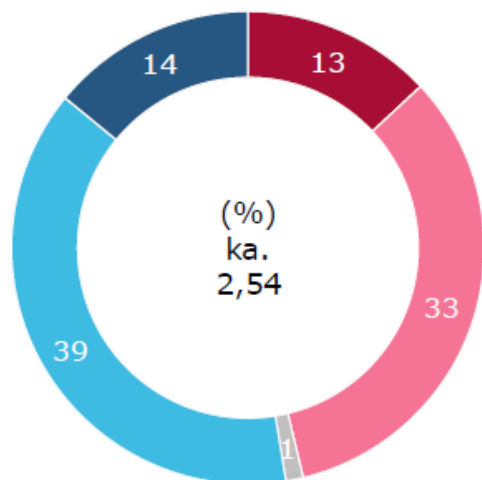
Turvallisuus

Huolia lapsen digilaitteiden käytössä, asia 2/24

Missä määrin seuraavat asiat sinua huolettavat lapsesi digilaitteiden käytössä?

Altistuminen mainoksille

Yhteensä (n=832)

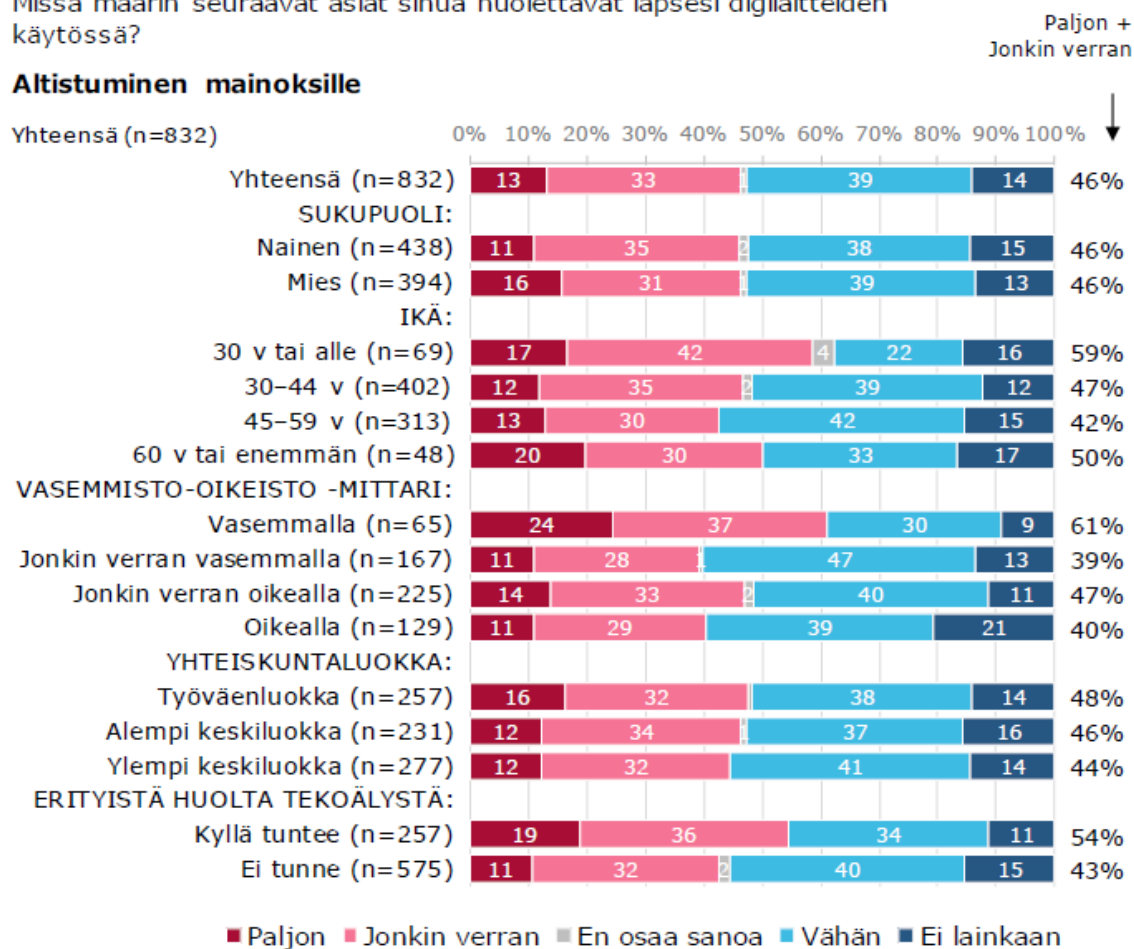


- Paljon (1)
- Jonkin verran (2)
- En osaa sanoa
- Vähän (3)
- Ei lainkaan (4)

Missä määrin seuraavat asiat sinua huolettavat lapsesi digilaitteiden käytössä?

Altistuminen mainoksille

Yhteensä (n=832)



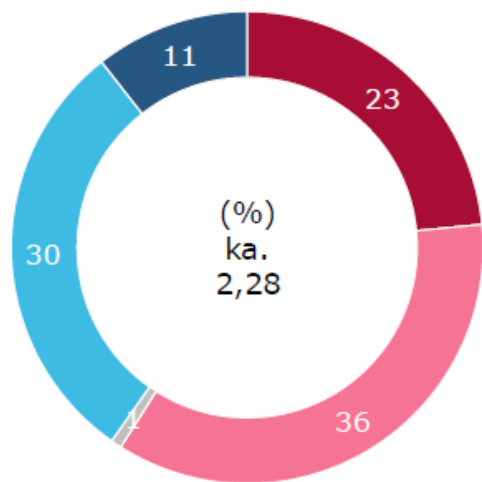
Turvallisuus

Huolia lapsen digilaitteiden käytössä, asia 3/24

Missä määrin seuraavat asiat sinua huolettavat lapsesi digilaitteiden käytössä?

Porno

Yhteensä (n=832)

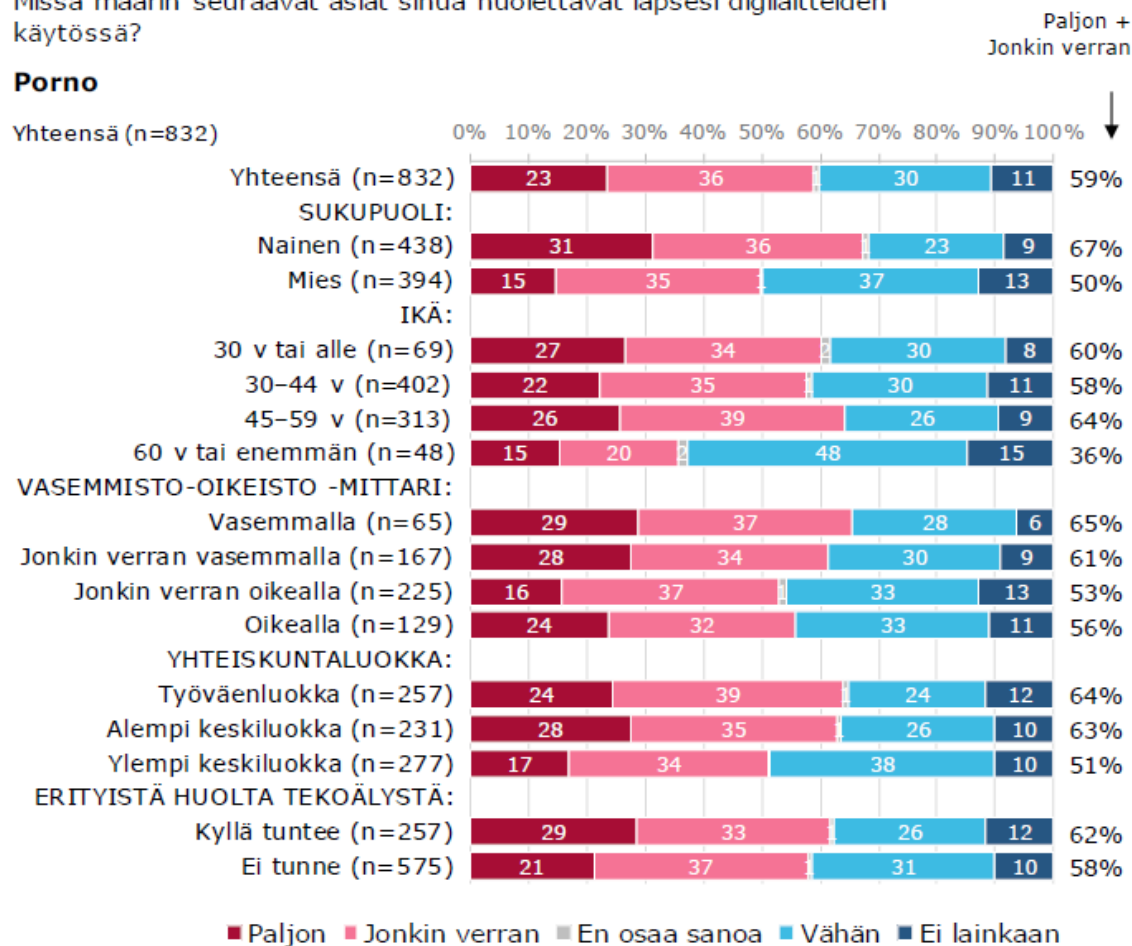


- Paljon (1)
- Jonkin verran (2)
- En osaa sanoa
- Vähän (3)
- Ei lainkaan (4)

Missä määrin seuraavat asiat sinua huolettavat lapsesi digilaitteiden käytössä?

Porno

Yhteensä (n=832)



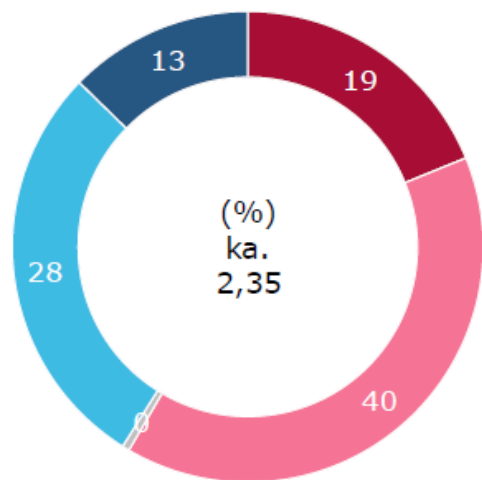
Turvallisuus

Huolia lapsen digilaitteiden käytössä, asia 4/24

Missä määrin seuraavat asiat sinua huolettavat lapsesi digilaitteiden käytössä?

Vihapuhe

Yhteensä (n=832)

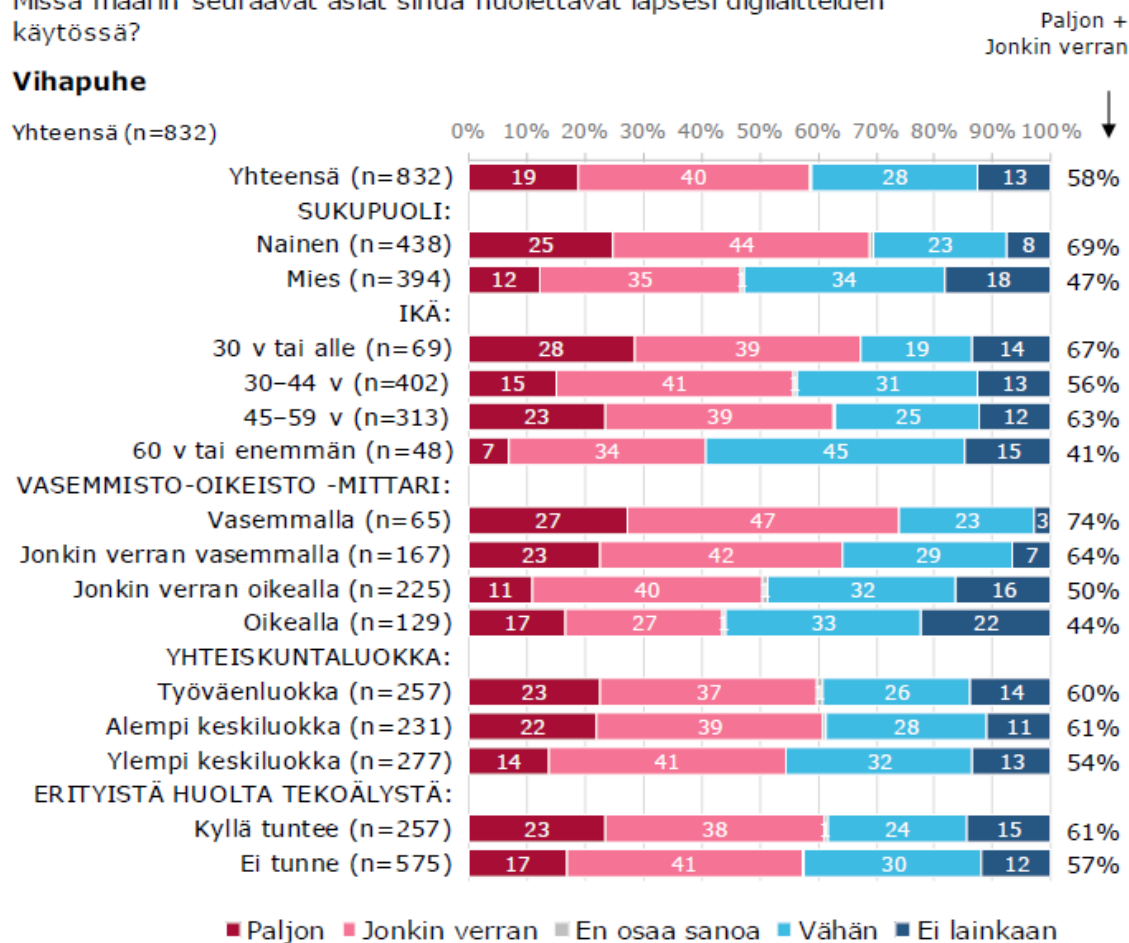


- Paljon (1)
- Jonkin verran (2)
- En osaa sanoa
- Vähän (3)
- Ei lainkaan (4)

Missä määrin seuraavat asiat sinua huolettavat lapsesi digilaitteiden käytössä?

Vihapuhe

Yhteensä (n=832)



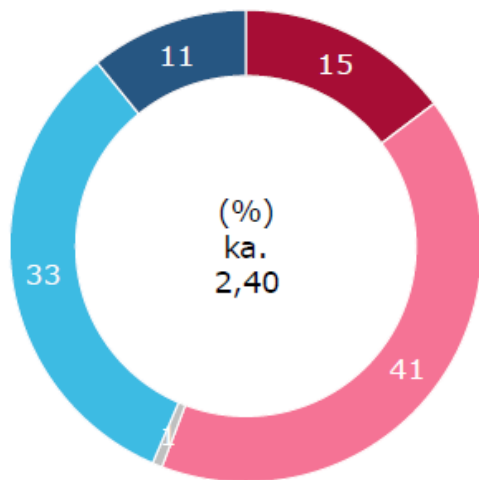
Turvallisuus

Huolia lapsen digilaitteiden käytössä, asia 5/24

Missä määrin seuraavat asiat sinua huolettavat lapsesi digilaitteiden käytössä?

Pelottavat uutiset

Yhteensä (n=832)

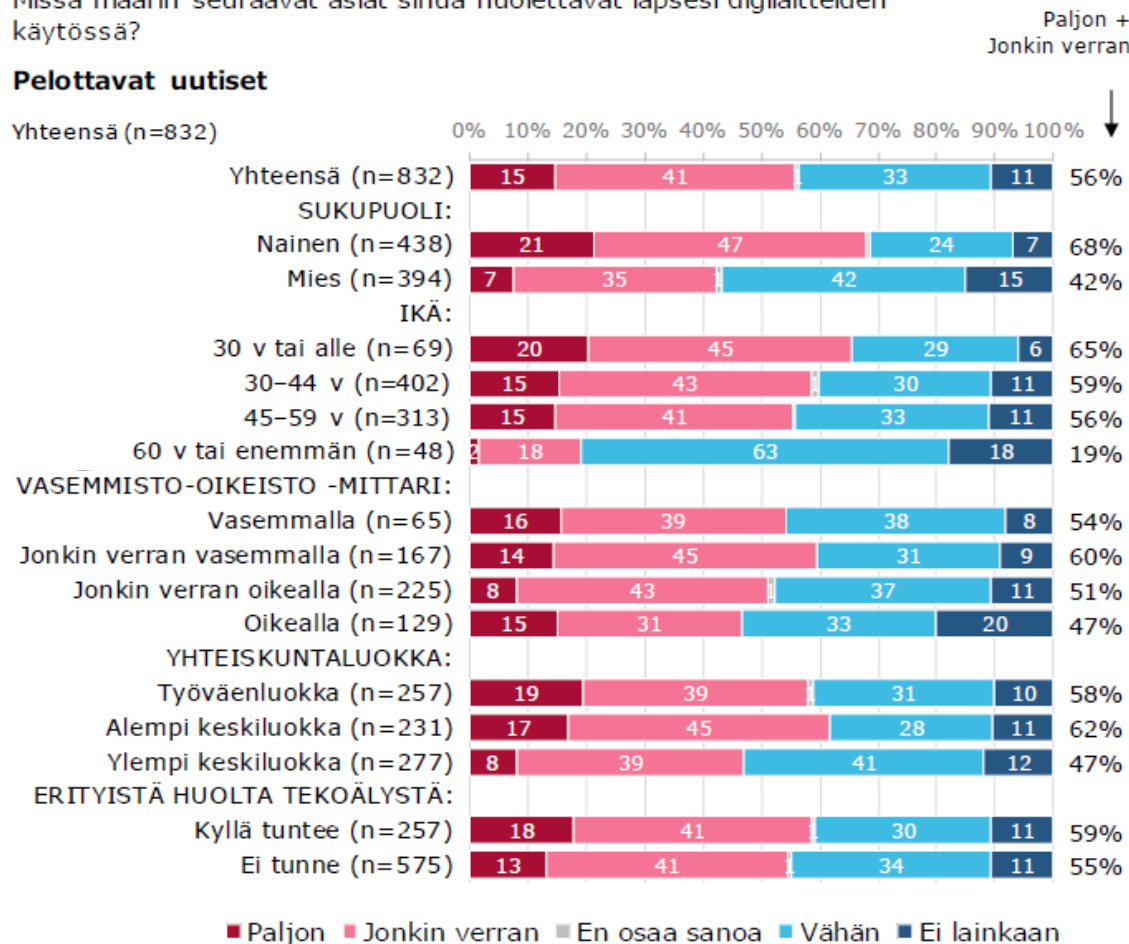


- Paljon (1)
- Jonkin verran (2)
- En osaa sanoa
- Vähän (3)
- Ei lainkaan (4)

Missä määrin seuraavat asiat sinua huolettavat lapsesi digilaitteiden käytössä?

Pelottavat uutiset

Yhteensä (n=832)



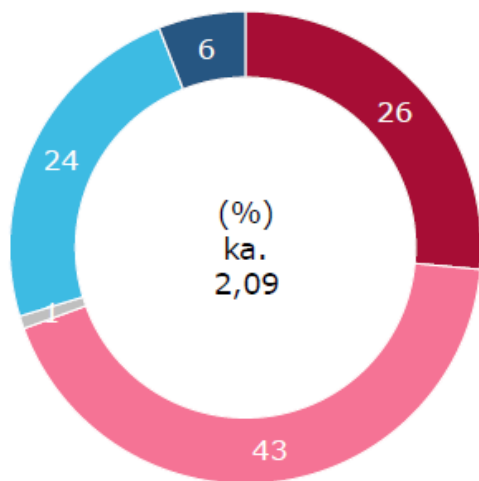
Turvallisuus

Huolia lapsen digilaitteiden käytössä, asia 6/24

Missä määrin seuraavat asiat sinua huolettavat lapsesi digilaitteiden käytössä?

Harhaanjohtava tieto, disinformaatio

Yhteensä (n=832)

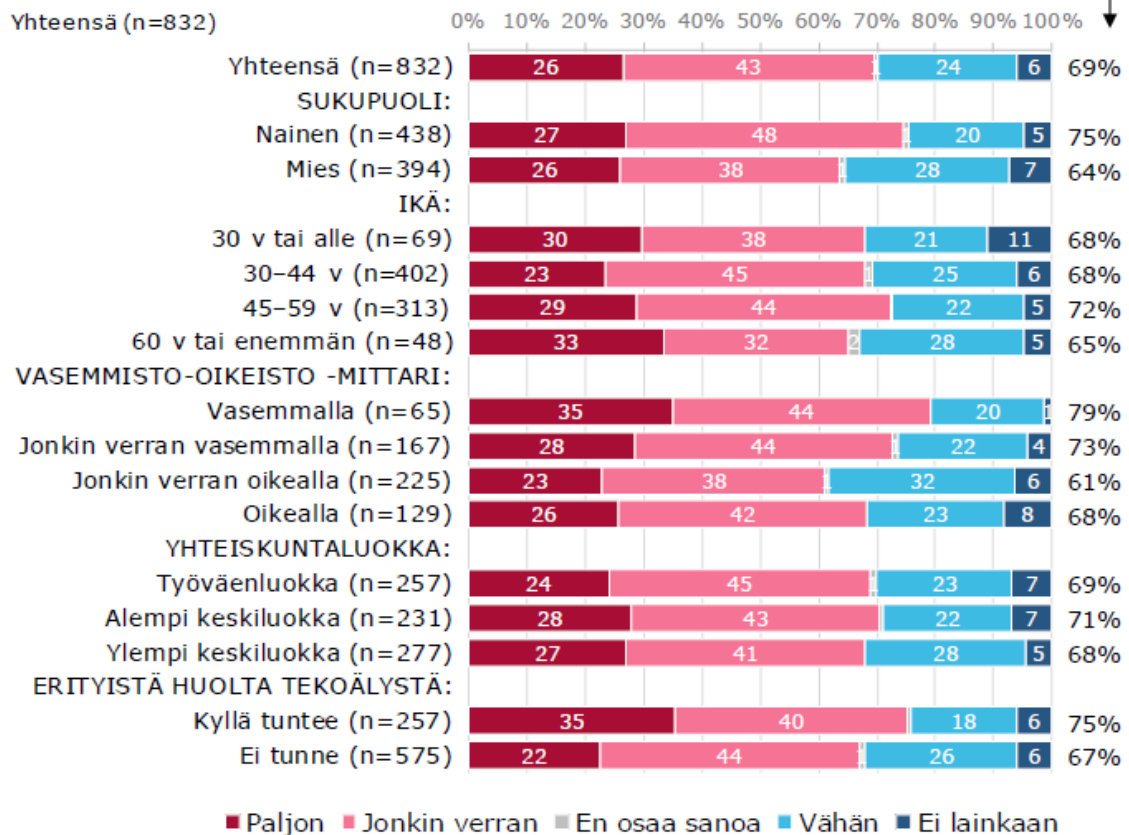


- Paljon (1)
- Jonkin verran (2)
- En osaa sanoa
- Vähän (3)
- Ei lainkaan (4)

Missä määrin seuraavat asiat sinua huolettavat lapsesi digilaitteiden käytössä?

Harhaanjohtava tieto, disinformaatio

Yhteensä (n=832)



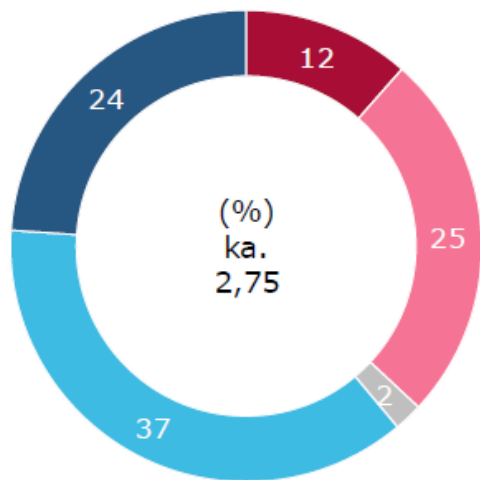
Turvallisuus

Huolia lapsen digilaitteiden käytössä, asia 7/24

Missä määrin seuraavat asiat sinua huolettavat lapsesi digilaitteiden käytössä?

Ääriyhmien toiminta ja rekrytointi

Yhteensä (n=832)

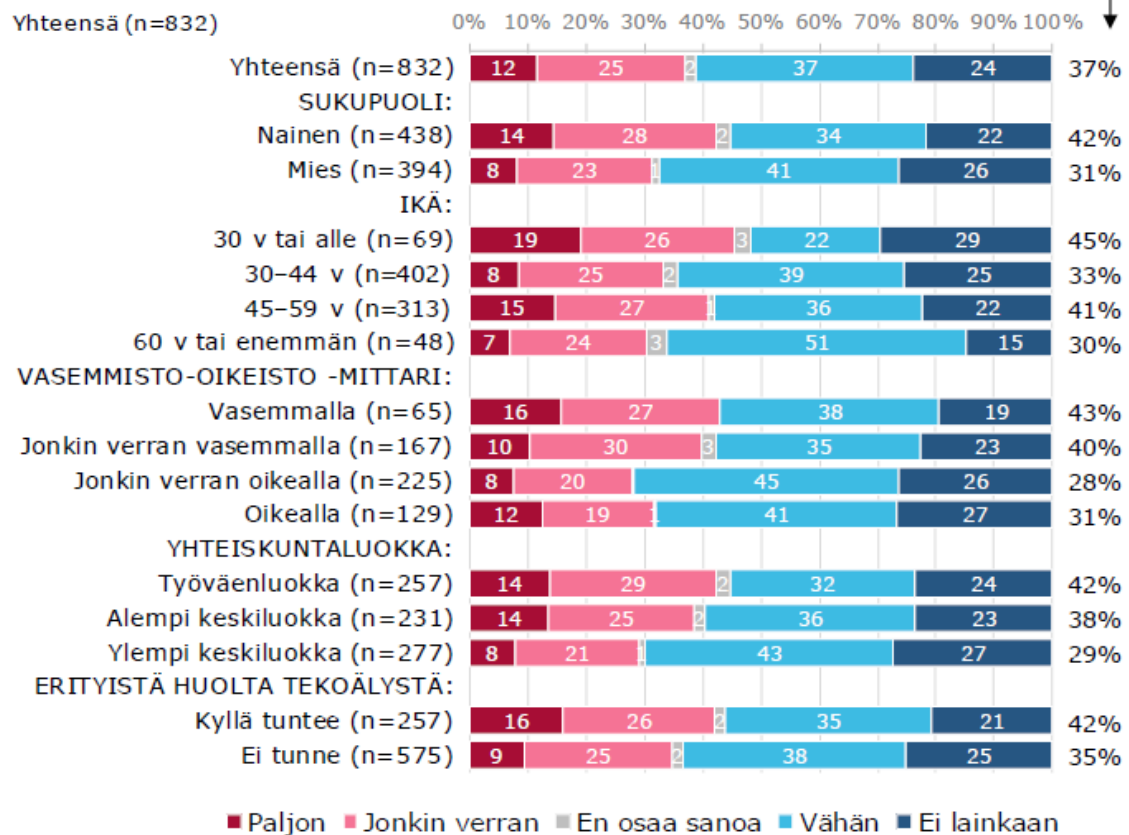


- Paljon (1)
- Jonkin verran (2)
- En osaa sanoa
- Vähän (3)
- Ei lainkaan (4)

Missä määrin seuraavat asiat sinua huolettavat lapsesi digilaitteiden käytössä?

Ääriyhmien toiminta ja rekrytointi

Yhteensä (n=832)



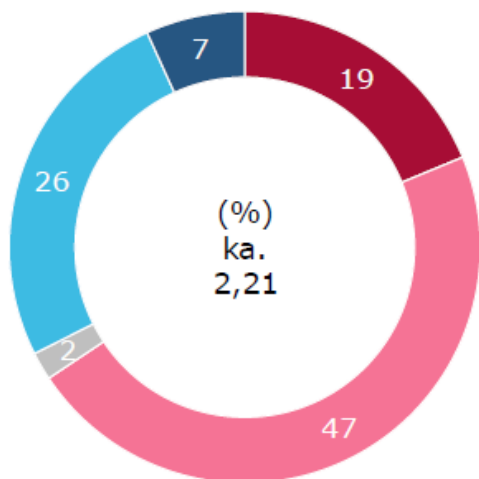
Turvallisuus

Huolia lapsen digilaitteiden käytössä, asia 8/24

Missä määrin seuraavat asiat sinua huolettavat lapsesi digilaitteiden käytössä?

Muut haitalliset nettiyhteisöt

Yhteensä (n=832)

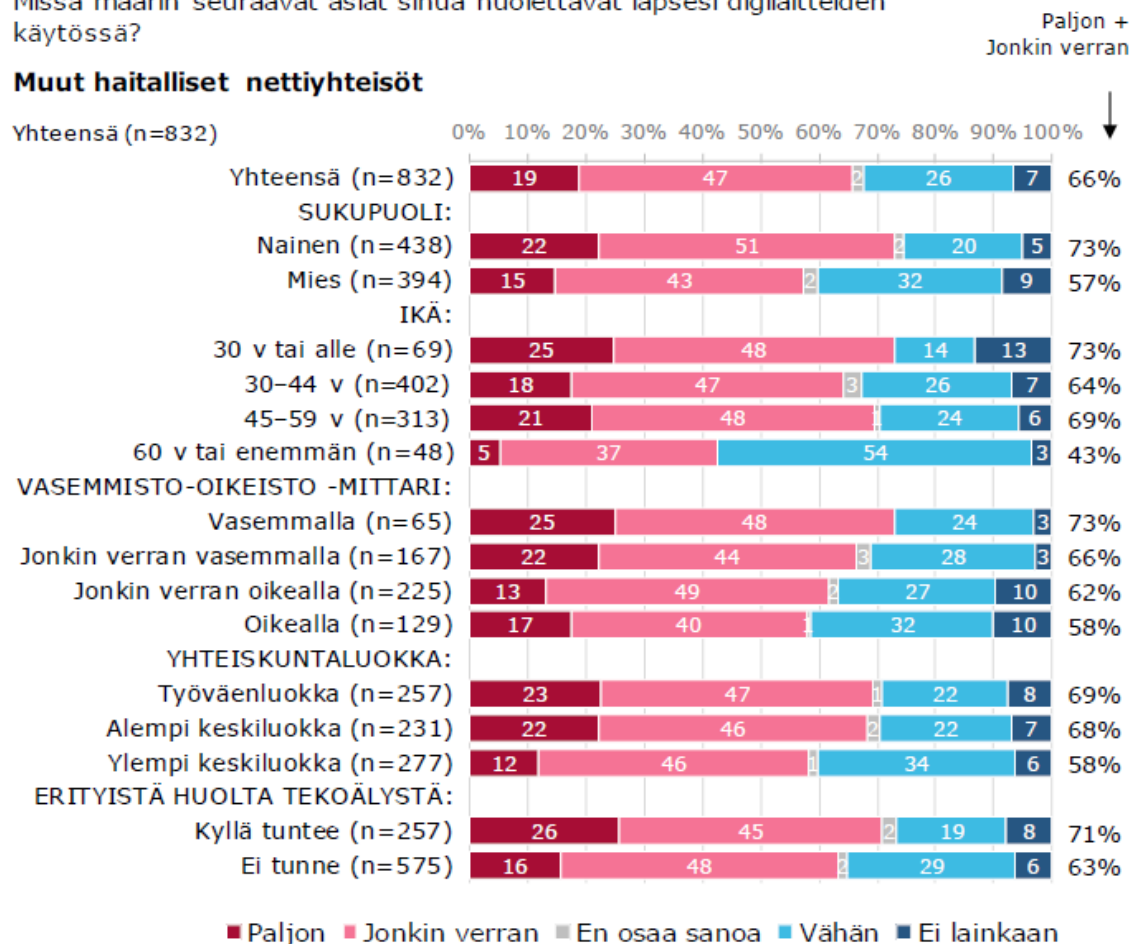


- Paljon (1)
- Jonkin verran (2)
- En osaa sanoa
- Vähän (3)
- Ei lainkaan (4)

Missä määrin seuraavat asiat sinua huolettavat lapsesi digilaitteiden käytössä?

Muut haitalliset nettiyhteisöt

Yhteensä (n=832)



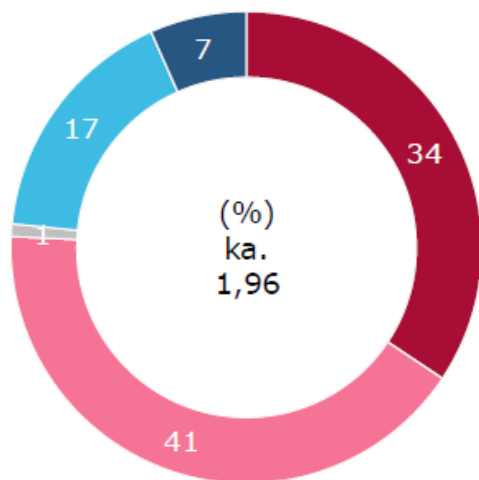
Turvallisuus

Huolia lapsen digilaitteiden käytössä, asia 9/24

Missä määrin seuraavat asiat sinua huolettavat lapsesi digilaitteiden käytössä?

Nettikiusaaminen

Yhteensä (n=832)

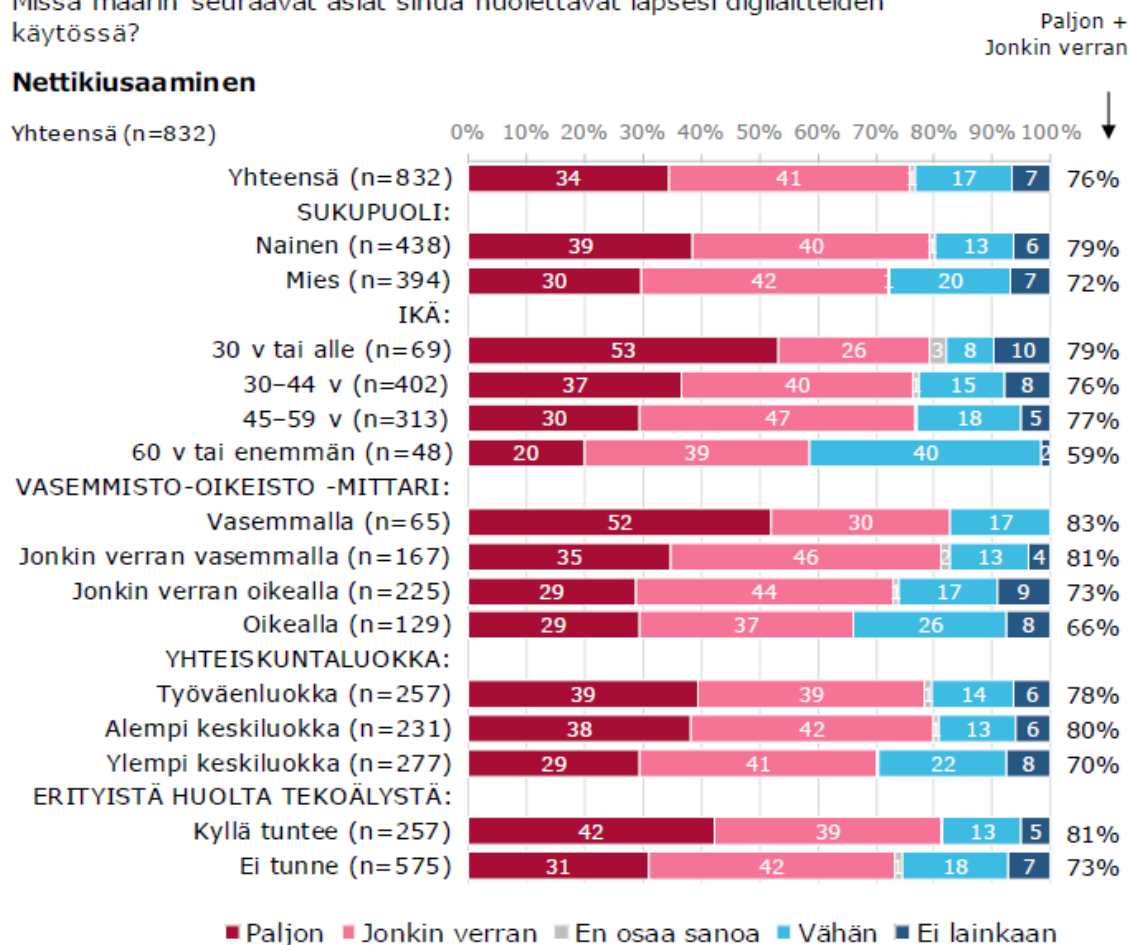


- Paljon (1)
- Jonkin verran (2)
- En osaa sanoa
- Vähän (3)
- Ei lainkaan (4)

Missä määrin seuraavat asiat sinua huolettavat lapsesi digilaitteiden käytössä?

Nettikiusaaminen

Yhteensä (n=832)



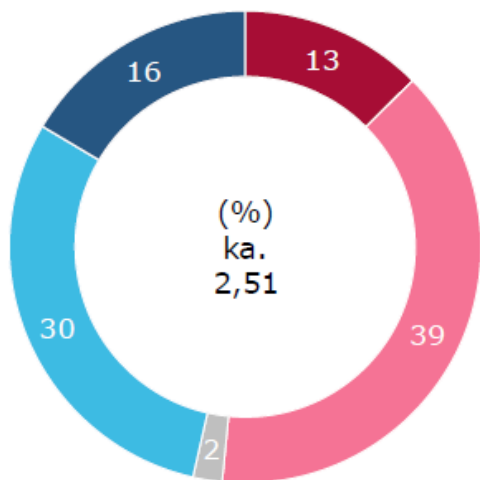
Turvallisuus

Huolia lapsen digilaitteiden käytössä, asia 10/24

Missä määrin seuraavat asiat sinua huolettavat lapsesi digilaitteiden käytössä?

Vainoaminen

Yhteensä (n=832)

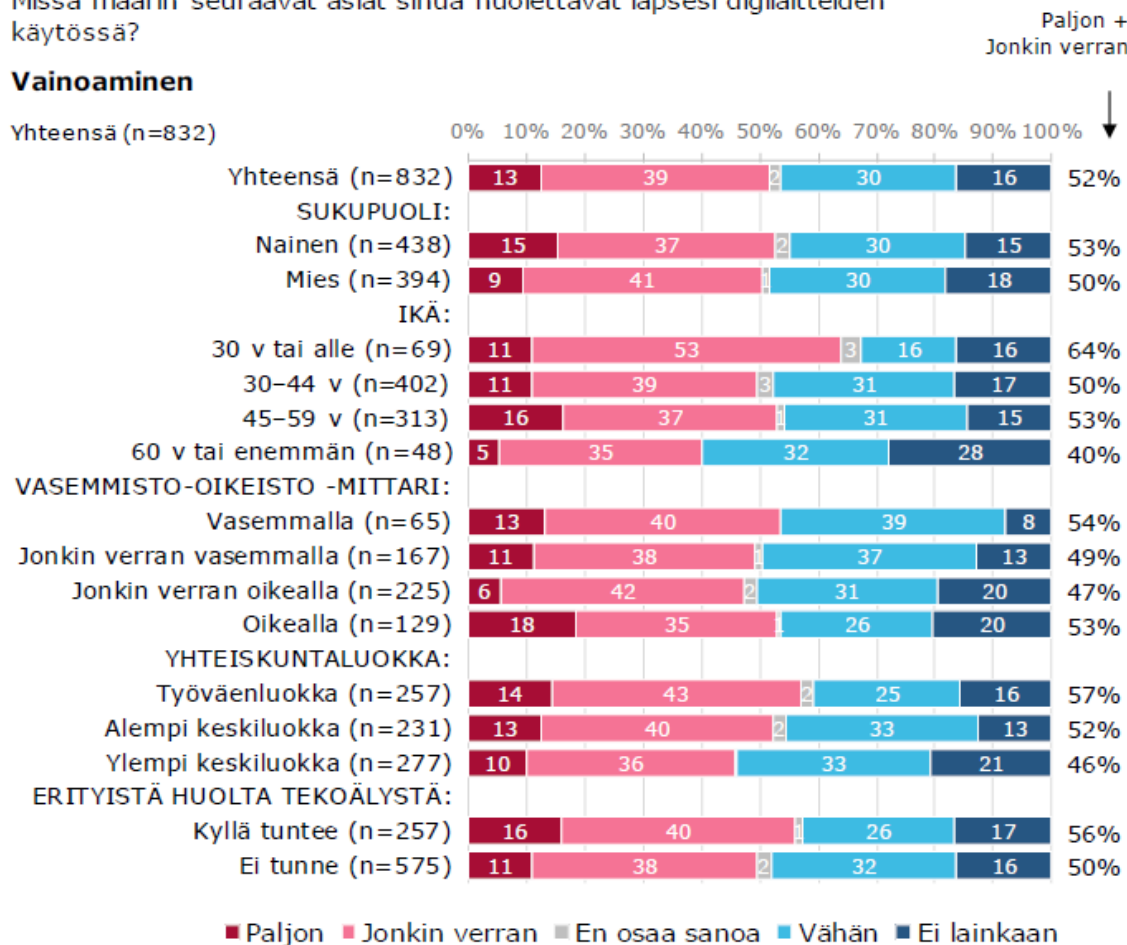


- Paljon (1)
- Jonkin verran (2)
- En osaa sanoa
- Vähän (3)
- Ei lainkaan (4)

Missä määrin seuraavat asiat sinua huolettavat lapsesi digilaitteiden käytössä?

Vainoaminen

Yhteensä (n=832)



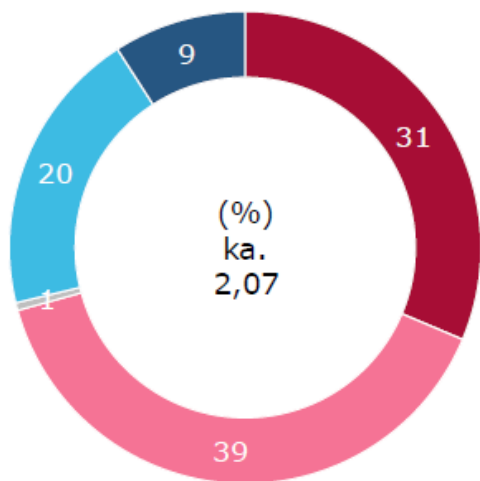
Turvallisuus

Huolia lapsen digilaitteiden käytössä, asia 11/24

Missä määrin seuraavat asiat sinua huolettavat lapsesi digilaitteiden käytössä?

Lapsen houkuttelu seksuaalisiin tarkoituksiin

Yhteensä (n=832)

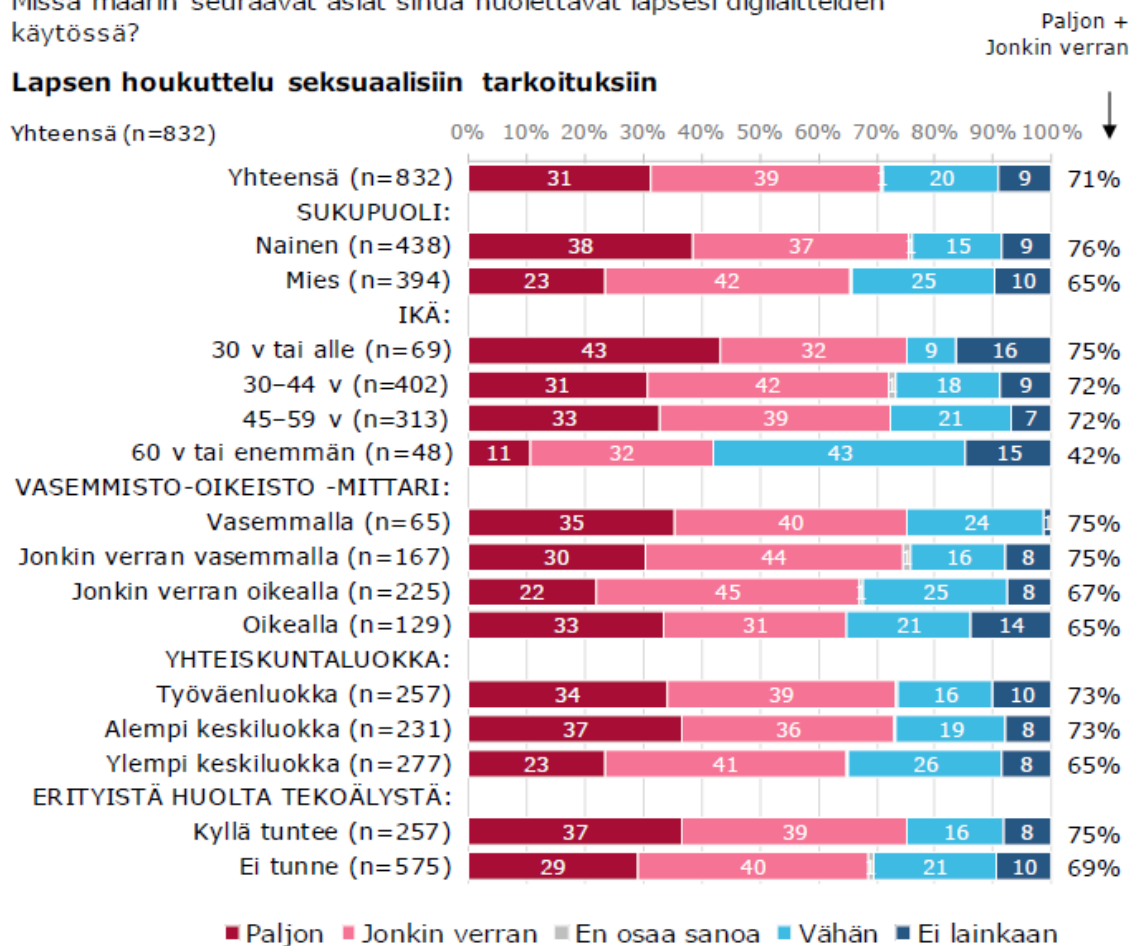


- Paljon (1)
- Jonkin verran (2)
- En osaa sanoa
- Vähän (3)
- Ei lainkaan (4)

Missä määrin seuraavat asiat sinua huolettavat lapsesi digilaitteiden käytössä?

Lapsen houkuttelu seksuaalisiin tarkoituksiin

Yhteensä (n=832)



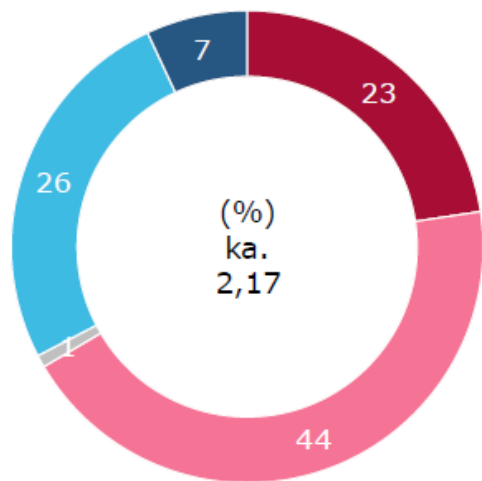
Turvallisuus

Huolia lapsen digilaitteiden käytössä, asia 12/24

Missä määrin seuraavat asiat sinua huolettavat lapsesi digilaitteiden käytössä?

Identiteettivarkaus ja muut tietosuojaloukkaukset

Yhteensä (n=832)

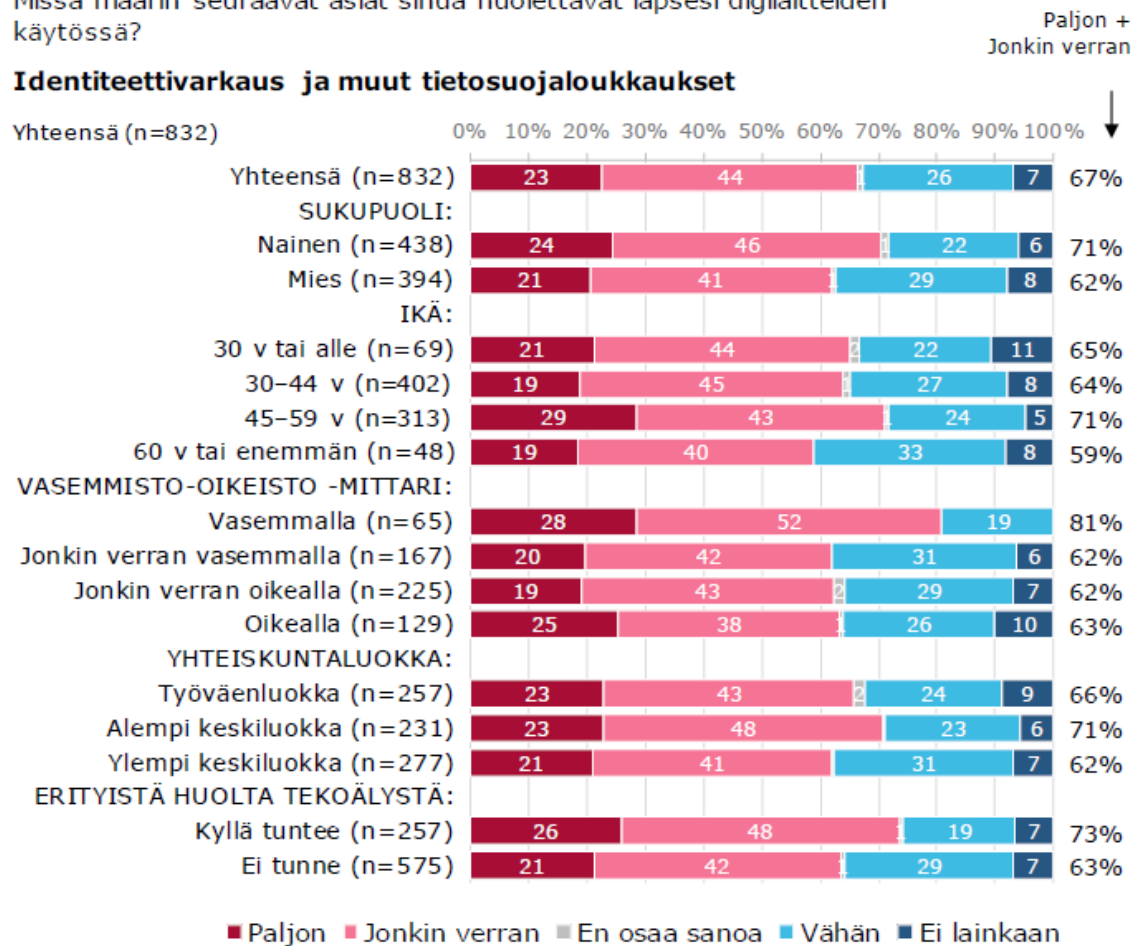


- Paljon (1)
- Jonkin verran (2)
- En osaa sanoa
- Vähän (3)
- Ei lainkaan (4)

Missä määrin seuraavat asiat sinua huolettavat lapsesi digilaitteiden käytössä?

Identiteettivarkaus ja muut tietosuojaloukkaukset

Yhteensä (n=832)



- Paljon
- Jonkin verran
- En osaa sanoa
- Vähän
- Ei lainkaan

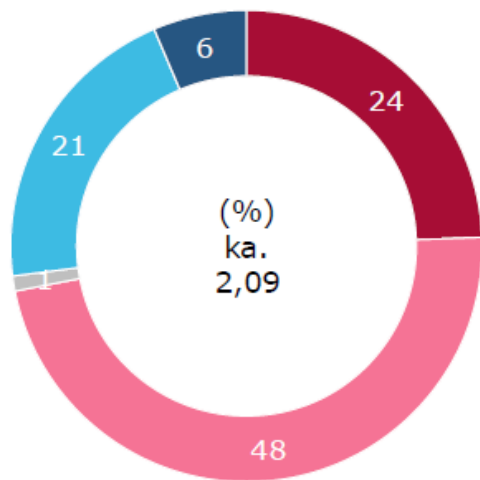
Turvallisuus

Huolia lapsen digilaitteiden käytössä, asia 13/24

Missä määrin seuraavat asiat sinua huolettavat lapsesi digilaitteiden käytössä?

Huijaukset

Yhteensä (n=832)

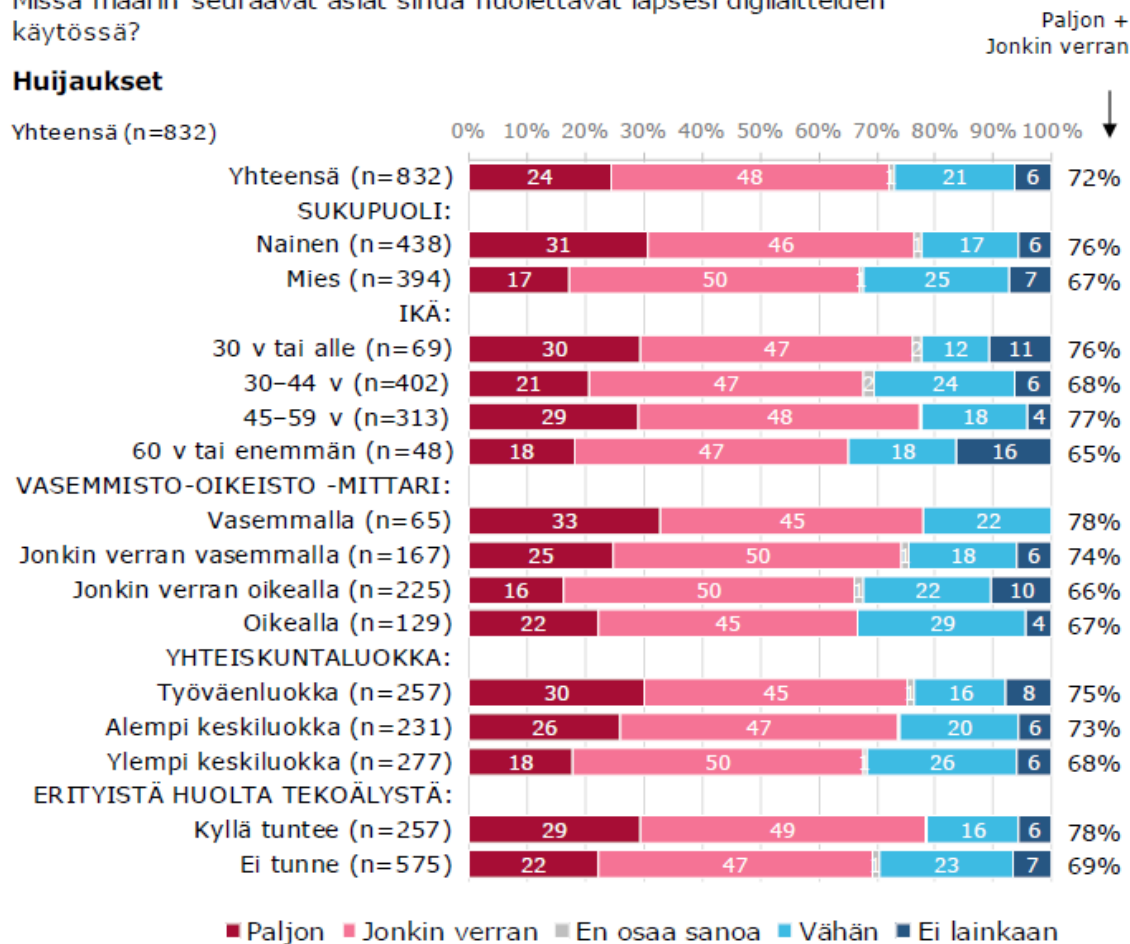


- Paljon (1)
- Jonkin verran (2)
- En osaa sanoa
- Vähän (3)
- Ei lainkaan (4)

Missä määrin seuraavat asiat sinua huolettavat lapsesi digilaitteiden käytössä?

Huijaukset

Yhteensä (n=832)



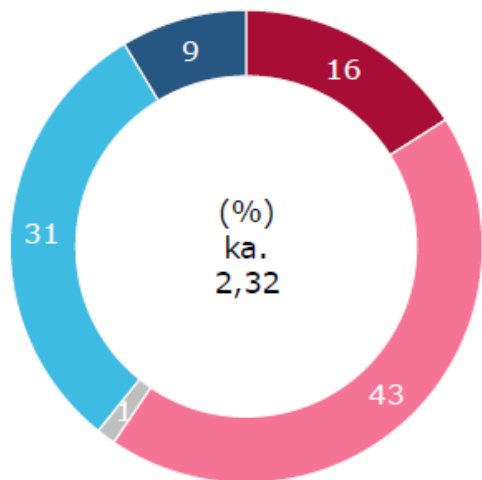
Turvallisuus

Huolia lapsen digilaitteiden käytössä, asia 14/24

Missä määrin seuraavat asiat sinua huolettavat lapsesi digilaitteiden käytössä?

Hakkeroiduksi tuleminen

Yhteensä (n=832)

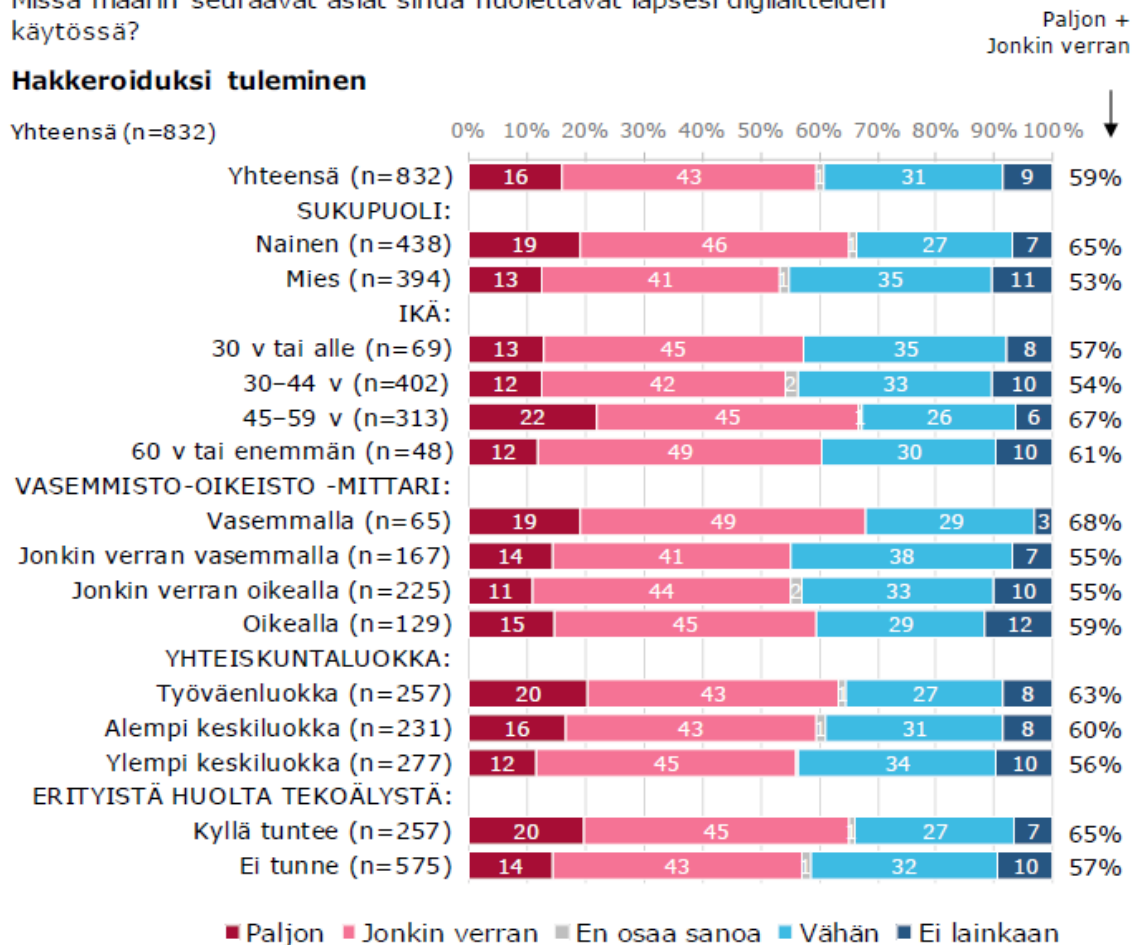


- Paljon (1)
- Jonkin verran (2)
- En osaa sanoa
- Vähän (3)
- Ei lainkaan (4)

Missä määrin seuraavat asiat sinua huolettavat lapsesi digilaitteiden käytössä?

Hakkeroiduksi tuleminen

Yhteensä (n=832)



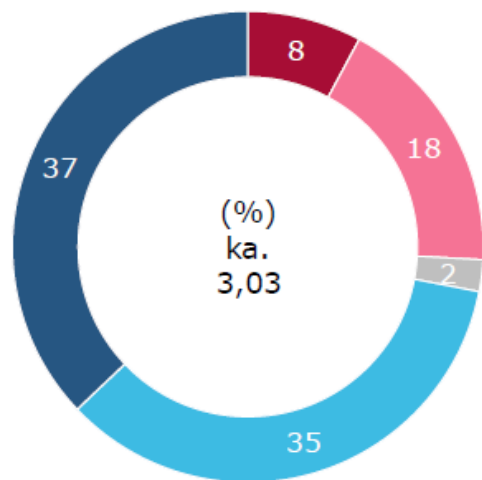
Turvallisuus

Huolia lapsen digilaitteiden käytössä, asia 15/24

Missä määrin seuraavat asiat sinua huolettavat lapsesi digilaitteiden käytössä?

Lapsen oma haitallinen tai rikollinen toiminta verkossa

Yhteensä (n=832)

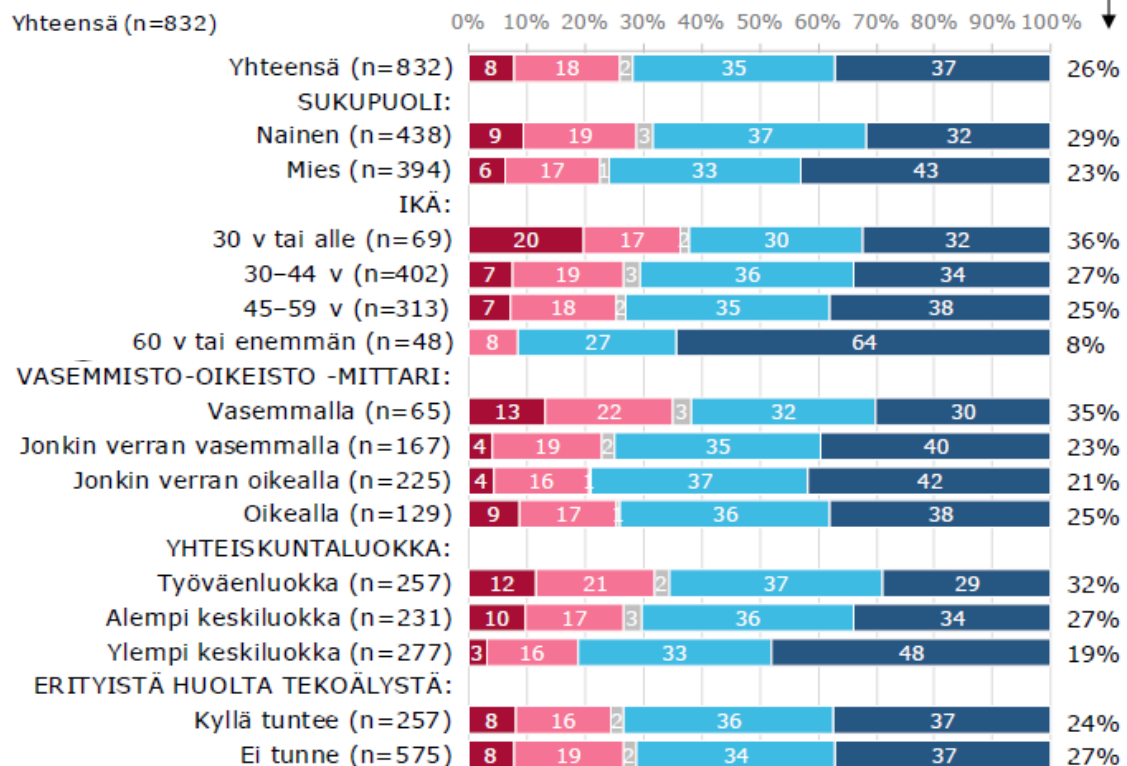


- Paljon (1)
- Jonkin verran (2)
- En osaa sanoa
- Vähän (3)
- Ei lainkaan (4)

Missä määrin seuraavat asiat sinua huolettavat lapsesi digilaitteiden käytössä?

Lapsen oma haitallinen tai rikollinen toiminta verkossa

Yhteensä (n=832)



- Paljon
- Jonkin verran
- En osaa sanoa
- Vähän
- Ei lainkaan

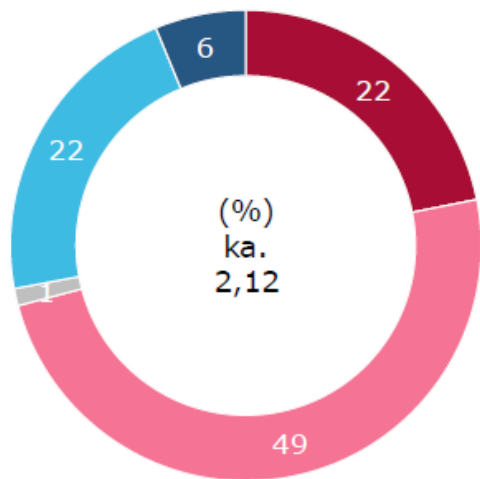
Turvallisuus

Huolia lapsen digilaitteiden käytössä, asia 16/24

Missä määrin seuraavat asiat sinua huolettavat lapsesi digilaitteiden käytössä?

Yksityisten tietojen jakaminen verkossa

Yhteensä (n=832)



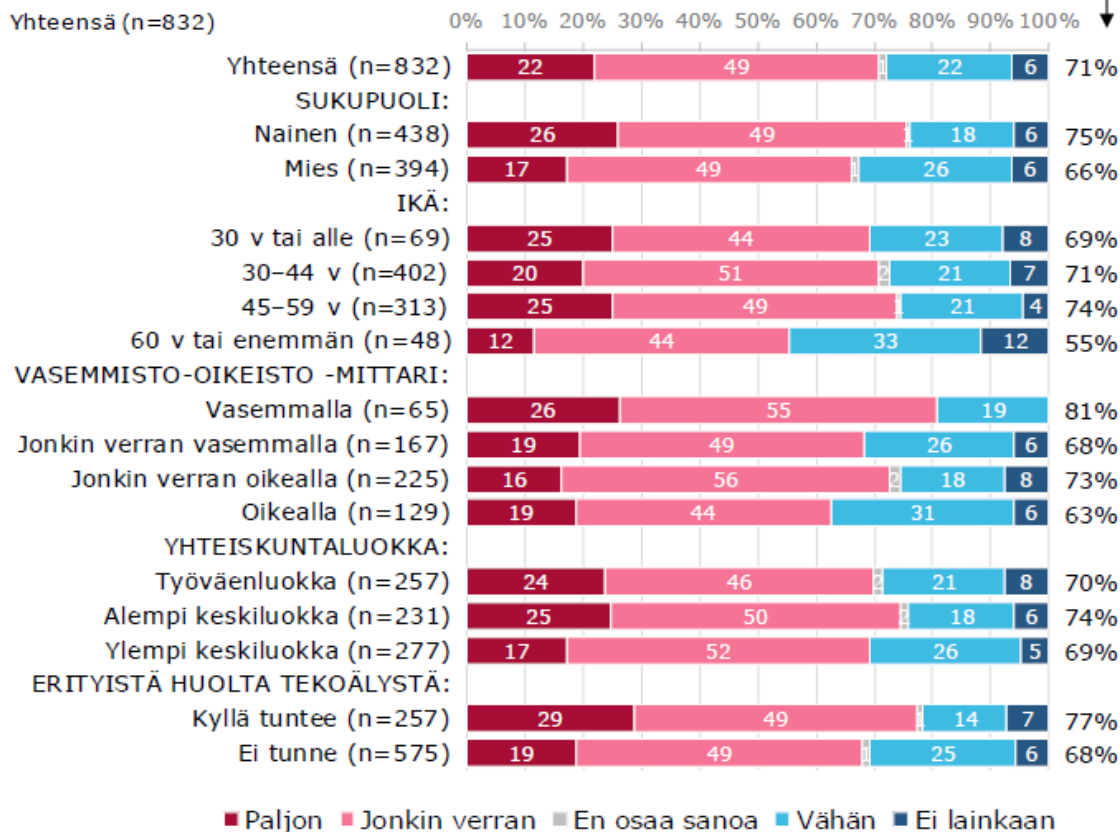
- Paljon (1)
- Jonkin verran (2)
- En osaa sanoa
- Vähän (3)
- Ei lainkaan (4)

Missä määrin seuraavat asiat sinua huolettavat lapsesi digilaitteiden käytössä?

Paljon +
Jonkin verran

Yksityisten tietojen jakaminen verkossa

Yhteensä (n=832)



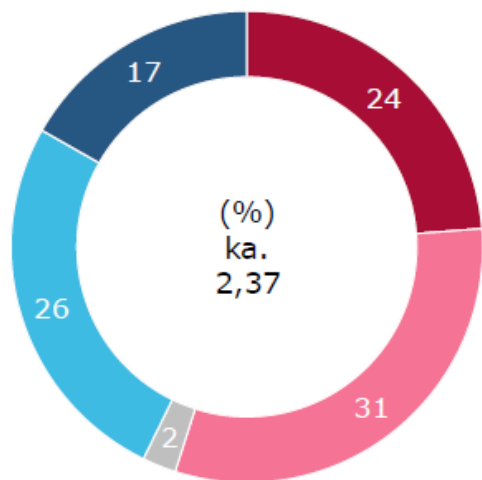
Turvallisuus

Huolia lapsen digilaitteiden käytössä, asia 17/24

Missä määrin seuraavat asiat sinua huolettavat lapsesi digilaitteiden käytössä?

Lapsen alastonkuvien tai videoiden jakaminen

Yhteensä (n=832)

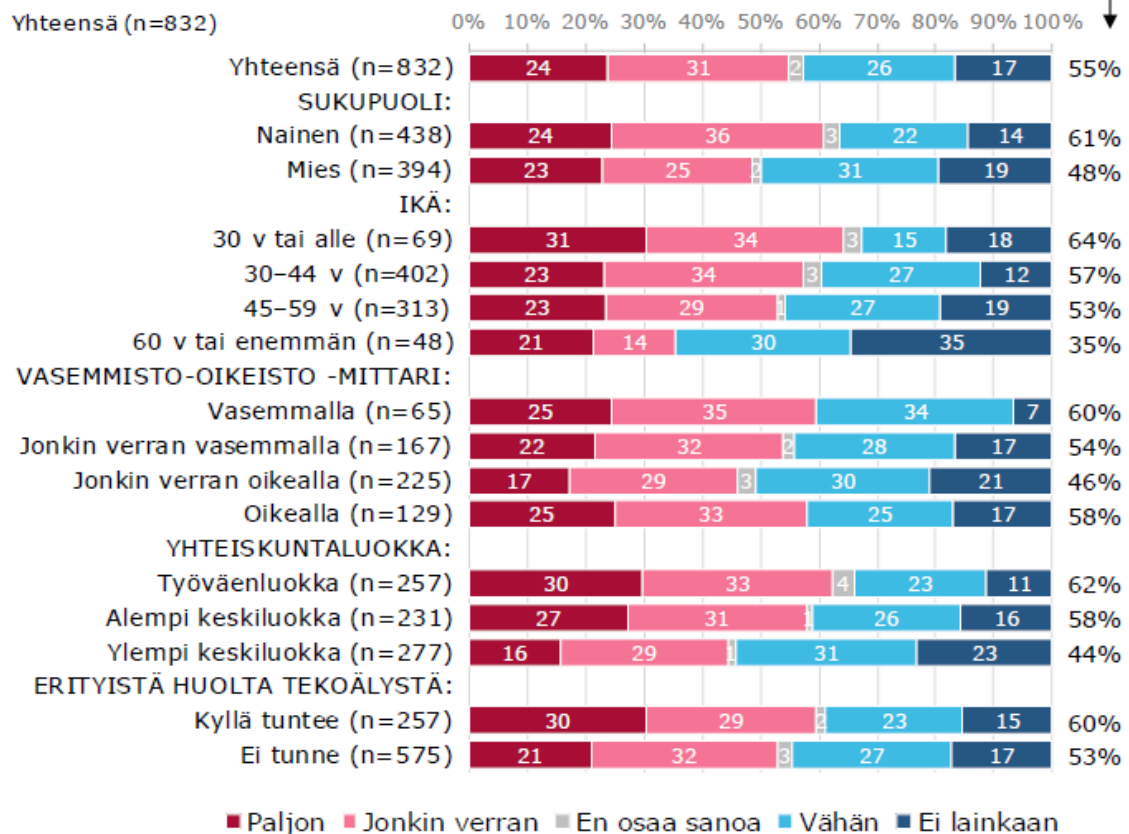


- Paljon (1)
- Jonkin verran (2)
- En osaa sanoa
- Vähän (3)
- Ei lainkaan (4)

Missä määrin seuraavat asiat sinua huolettavat lapsesi digilaitteiden käytössä?

Lapsen alastonkuvien tai videoiden jakaminen

Yhteensä (n=832)



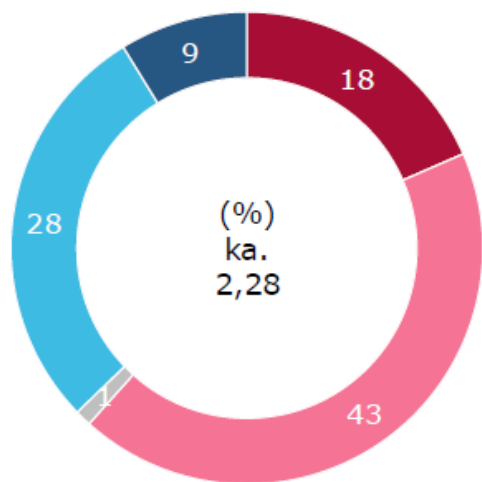
Turvallisuus

Huolia lapsen digilaitteiden käytössä, asia 18/24

Missä määrin seuraavat asiat sinua huolettavat lapsesi digilaitteiden käytössä?

Lasten tietojen joutuminen someyritysten haltuun

Yhteensä (n=832)

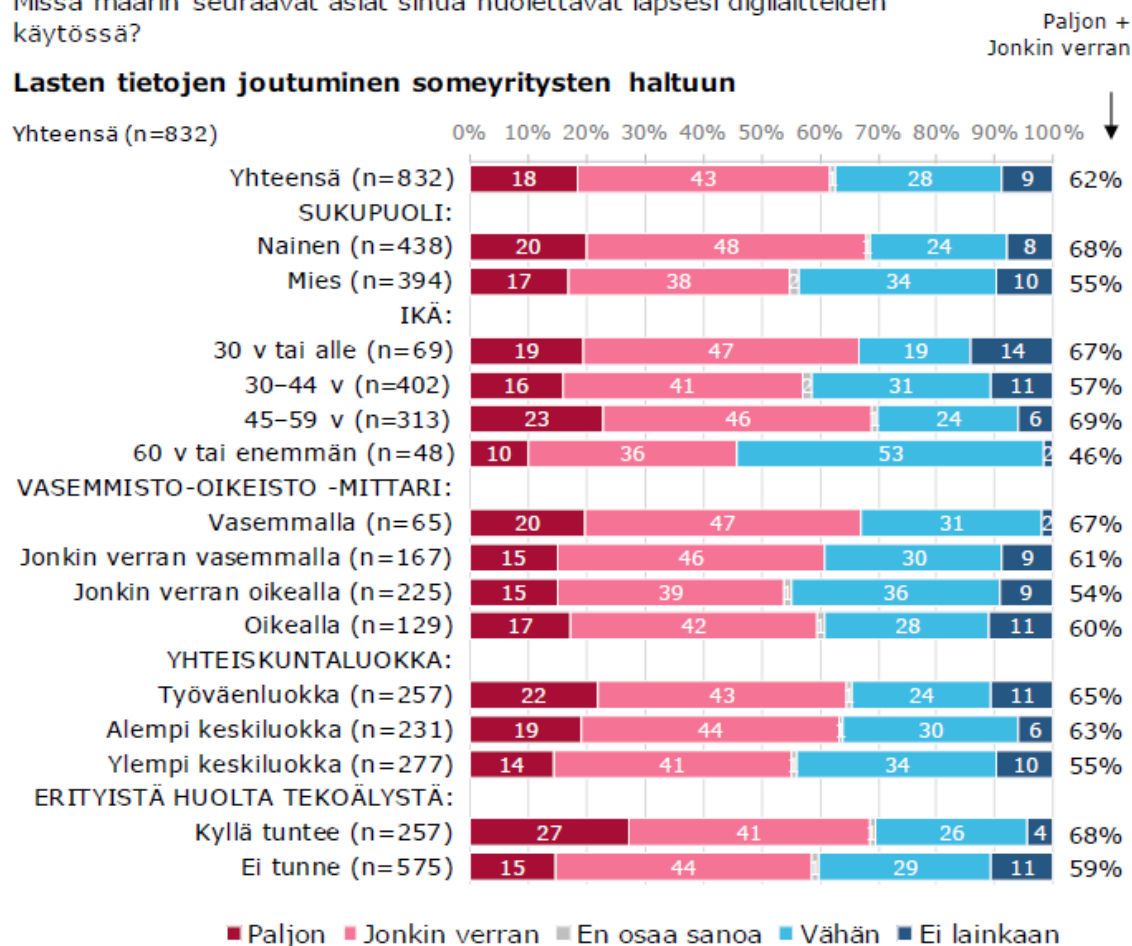


- Paljon (1)
- Jonkin verran (2)
- En osaa sanoa
- Vähän (3)
- Ei lainkaan (4)

Missä määrin seuraavat asiat sinua huolettavat lapsesi digilaitteiden käytössä?

Lasten tietojen joutuminen someyritysten haltuun

Yhteensä (n=832)



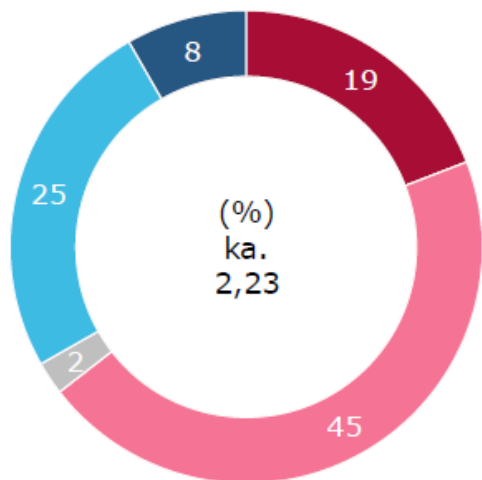
Turvallisuus

Huolia lapsen digilaitteiden käytössä, asia 19/24

Missä määrin seuraavat asiat sinua huolettavat lapsesi digilaitteiden käytössä?

Some-palveluiden harjoittama hienovarainen ohjailu

Yhteensä (n=832)

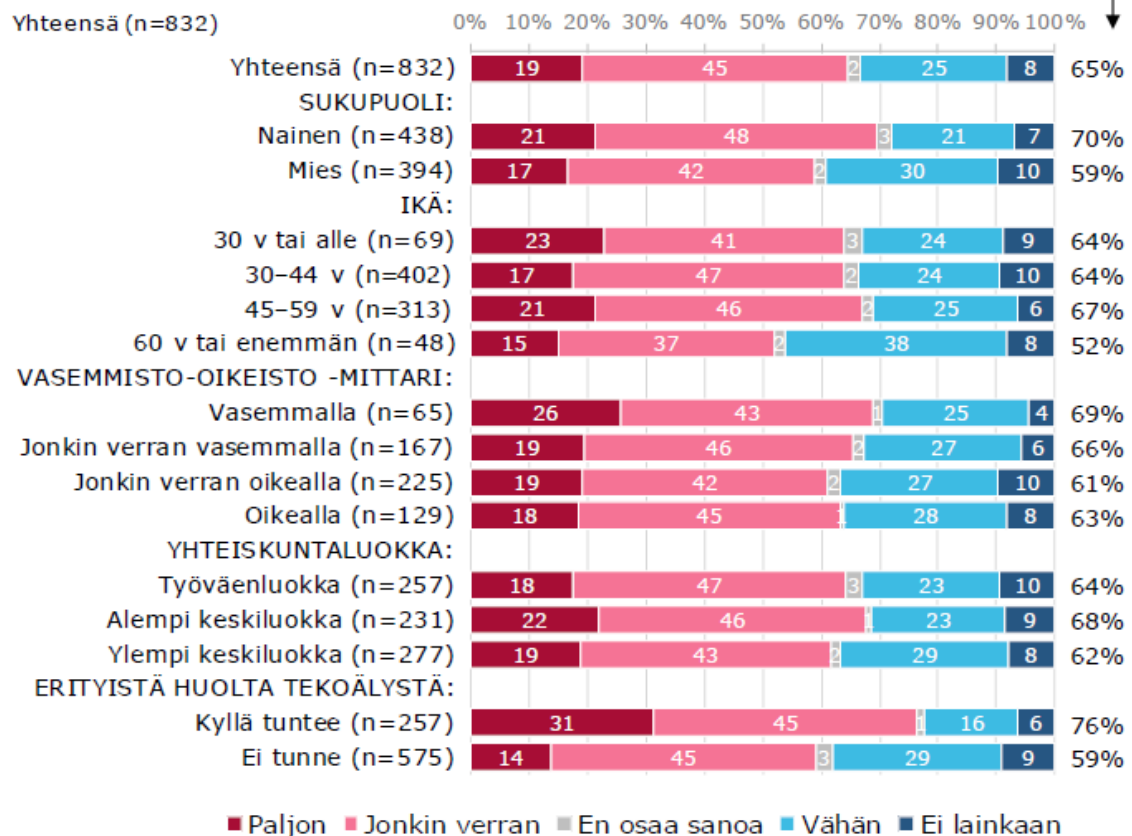


- Paljon (1)
- Jonkin verran (2)
- En osaa sanoa
- Vähän (3)
- Ei lainkaan (4)

Missä määrin seuraavat asiat sinua huolettavat lapsesi digilaitteiden käytössä?

Some-palveluiden harjoittama hienovarainen ohjailu

Yhteensä (n=832)



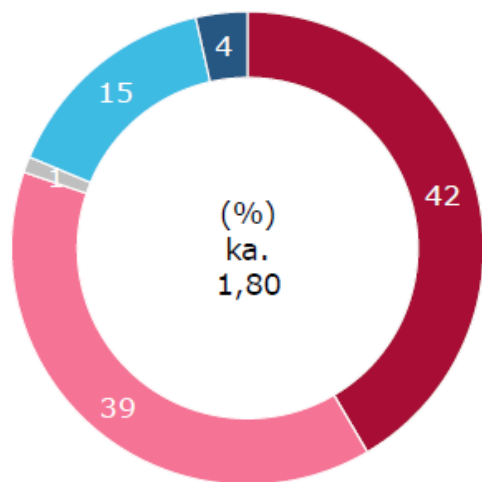
Turvallisuus

Huolia lapsen digilaitteiden käytössä, asia 20/24

Missä määrin seuraavat asiat sinua huolettavat lapsesi digilaitteiden käytössä?

Liikakäyttö ja riippuvuus

Yhteensä (n=832)

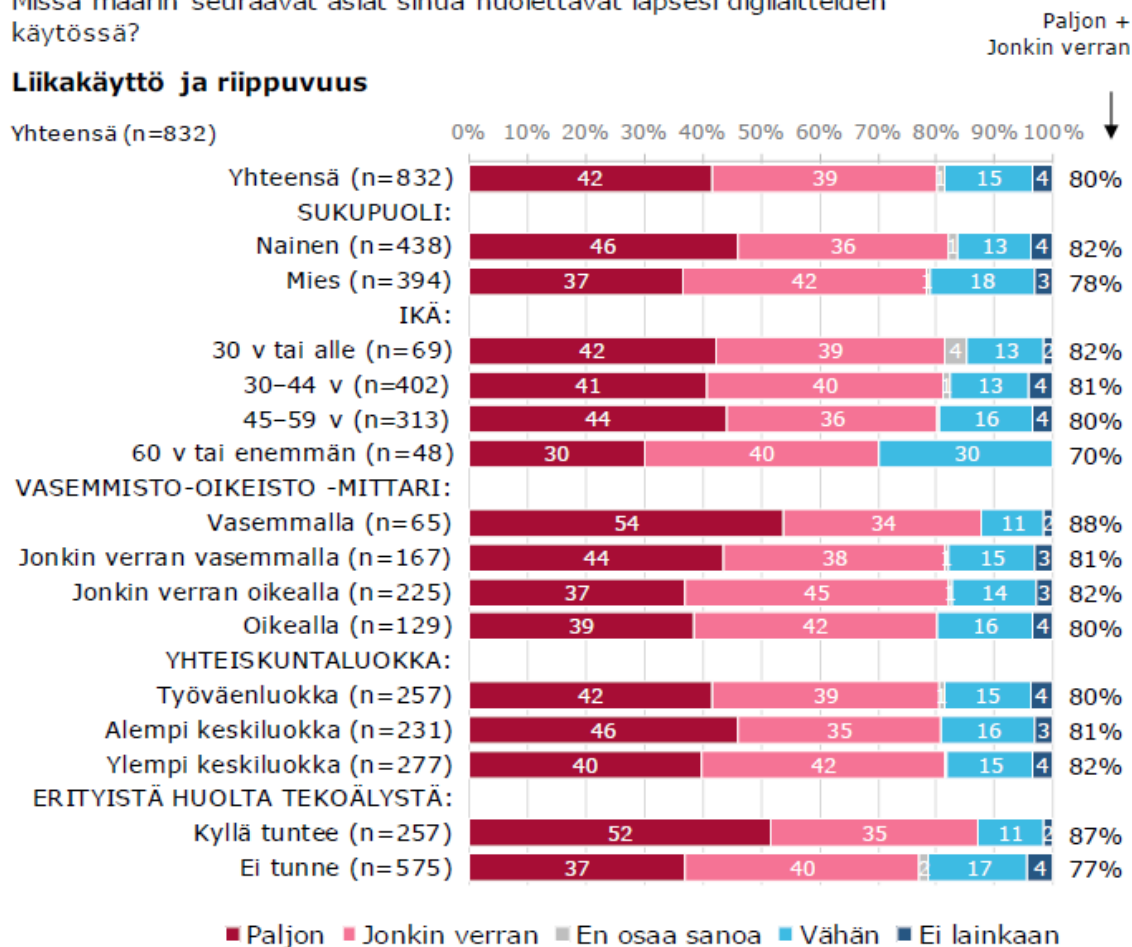


- Paljon (1)
- Jonkin verran (2)
- En osaa sanoa
- Vähän (3)
- Ei lainkaan (4)

Missä määrin seuraavat asiat sinua huolettavat lapsesi digilaitteiden käytössä?

Liikakäyttö ja riippuvuus

Yhteensä (n=832)



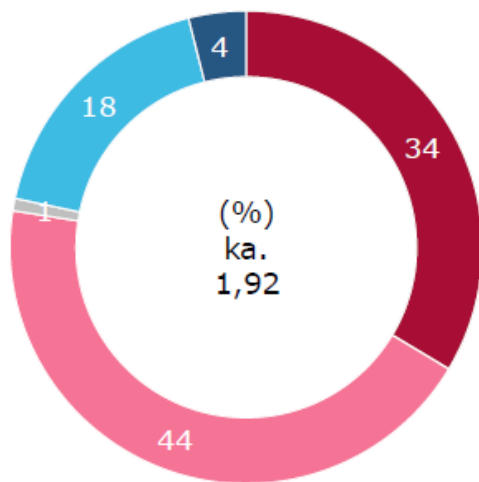
Turvallisuus

Huolia lapsen digilaitteiden käytössä, asia 21/24

Missä määrin seuraavat asiat sinua huolettavat lapsesi digilaitteiden käytössä?

Vaikutus mielen hyvinvointiin

Yhteensä (n=832)

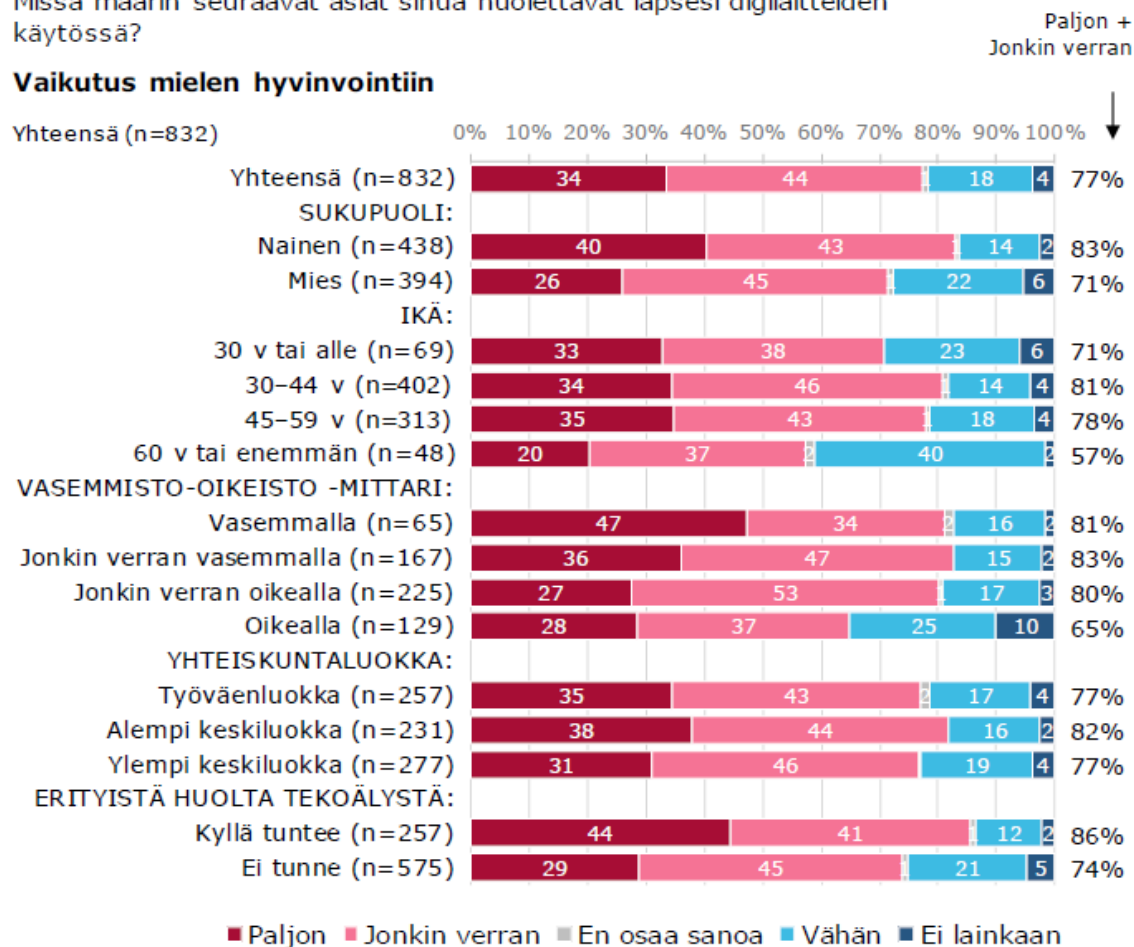


- Paljon (1)
- Jonkin verran (2)
- En osaa sanoa
- Vähän (3)
- Ei lainkaan (4)

Missä määrin seuraavat asiat sinua huolettavat lapsesi digilaitteiden käytössä?

Vaikutus mielen hyvinvointiin

Yhteensä (n=832)



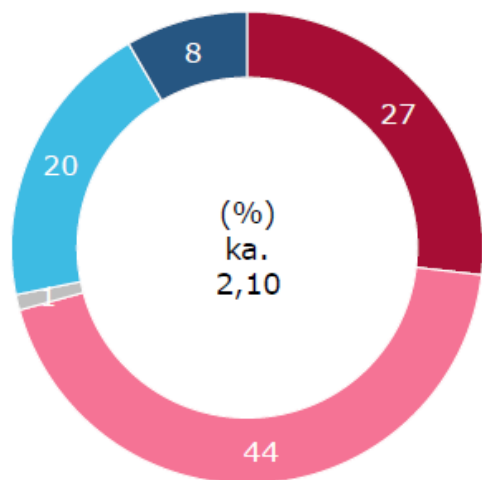
Turvallisuus

Huolia lapsen digilaitteiden käytössä, asia 22/24

Missä määrin seuraavat asiat sinua huolettavat lapsesi digilaitteiden käytössä?

Epärealististen ihanteiden omaksuminen

Yhteensä (n=832)



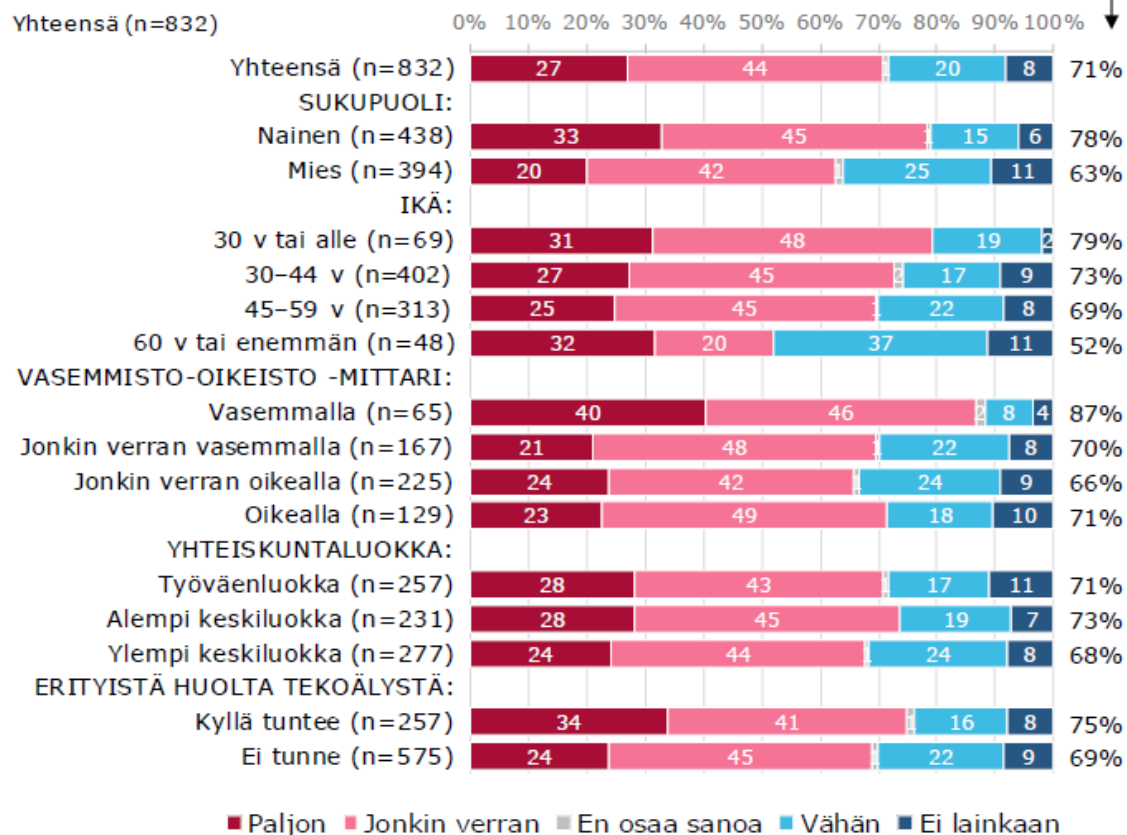
- Paljon (1)
- Jonkin verran (2)
- En osaa sanoa
- Vähän (3)
- Ei lainkaan (4)

Missä määrin seuraavat asiat sinua huolettavat lapsesi digilaitteiden käytössä?

Paljon +
Jonkin verran

Epärealististen ihanteiden omaksuminen

Yhteensä (n=832)



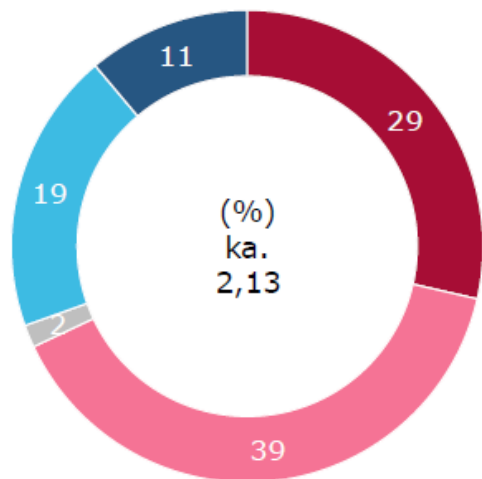
Turvallisuus

Huolia lapsen digilaitteiden käytössä, asia 23/24

Missä määrin seuraavat asiat sinua huolettavat lapsesi digilaitteiden käytössä?

Kehonkuvan vääristyminen

Yhteensä (n=832)

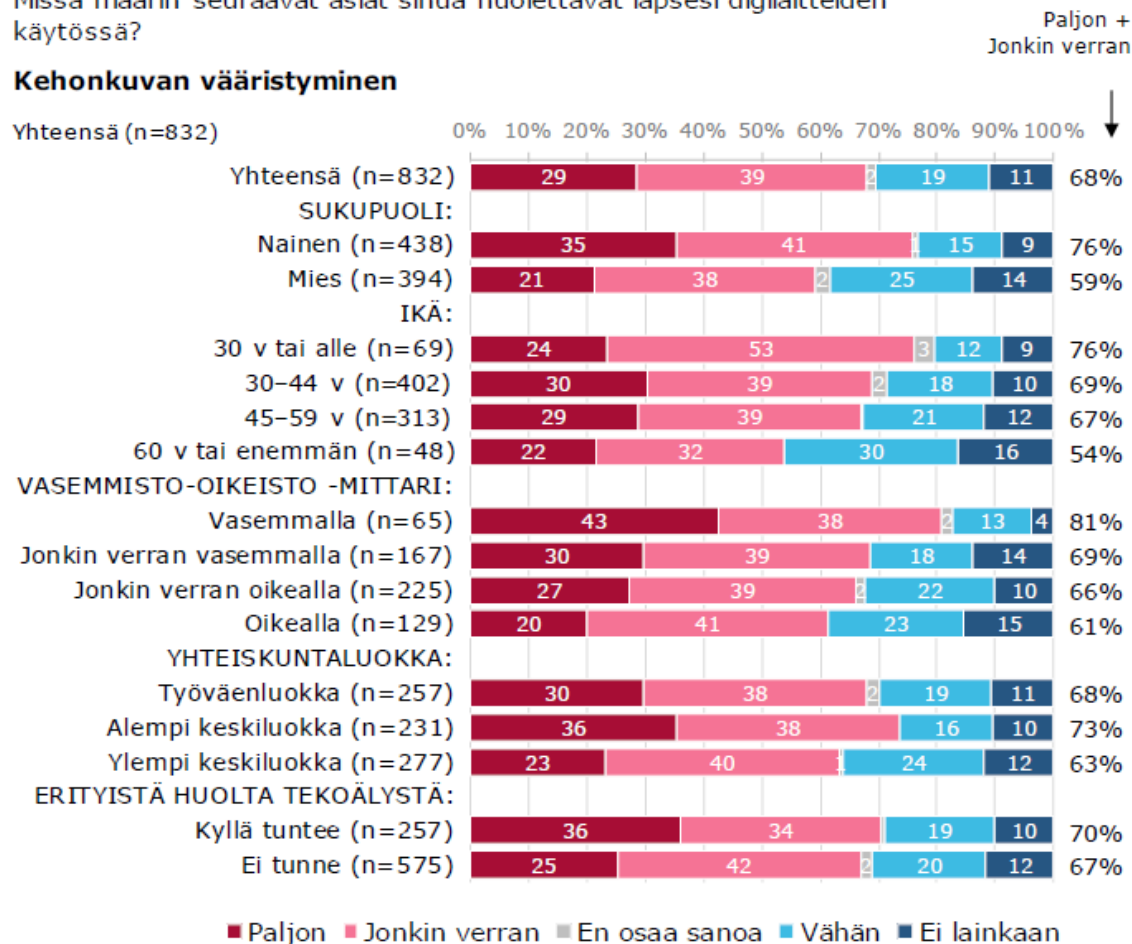


- Paljon (1)
- Jonkin verran (2)
- En osaa sanoa
- Vähän (3)
- Ei lainkaan (4)

Missä määrin seuraavat asiat sinua huolettavat lapsesi digilaitteiden käytössä?

Kehonkuvan vääristyminen

Yhteensä (n=832)



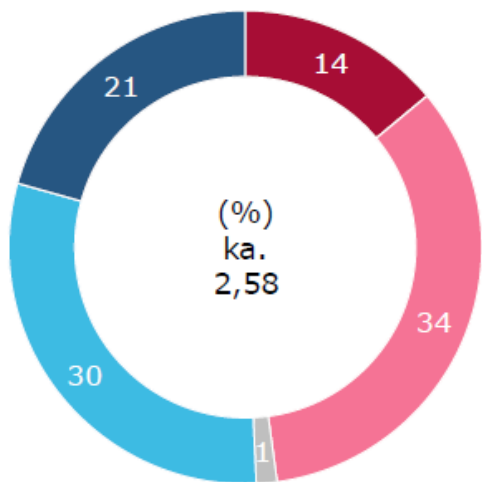
Turvallisuus

Huolia lapsen digilaitteiden käytössä, asia 24/24

Missä määrin seuraavat asiat sinua huolettavat lapsesi digilaitteiden käytössä?

Lasten rahankäyttö kuten nettiostokset tai virtuaaliesineet

Yhteensä (n=832)

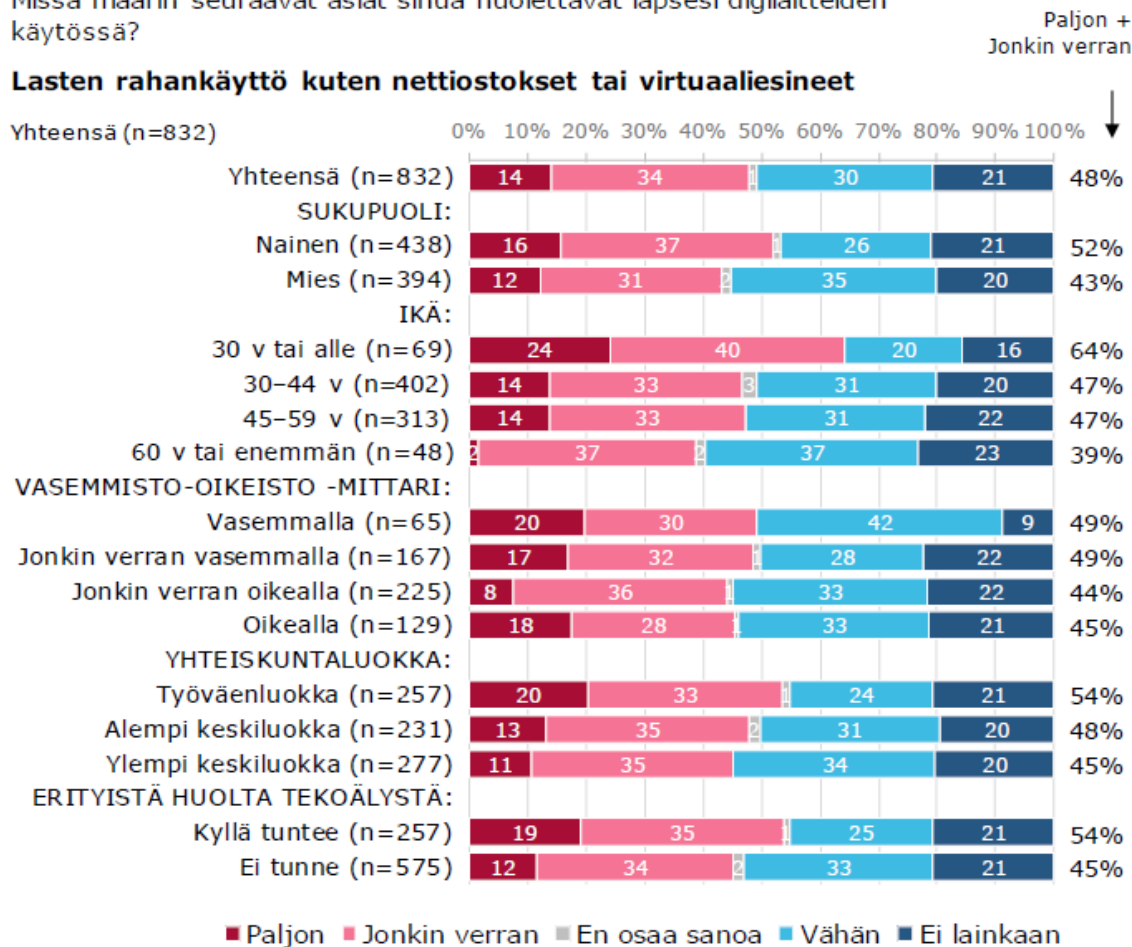


- Paljon (1)
- Jonkin verran (2)
- En osaa sanoa
- Vähän (3)
- Ei lainkaan (4)

Missä määrin seuraavat asiat sinua huolettavat lapsesi digilaitteiden käytössä?

Lasten rahankäyttö kuten nettiostokset tai virtuaaliesineet

Yhteensä (n=832)

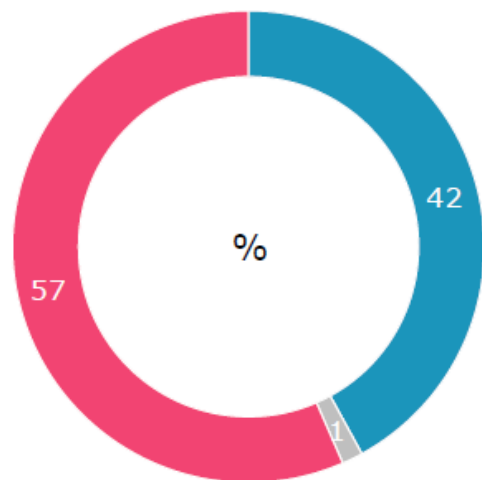


Turvallisuus: alastonkuvat

Alastonkuvista puhuttu lapsen kanssa?

Oletko keskustellut lapsesi kanssa alastonkuvien jakamisesta?

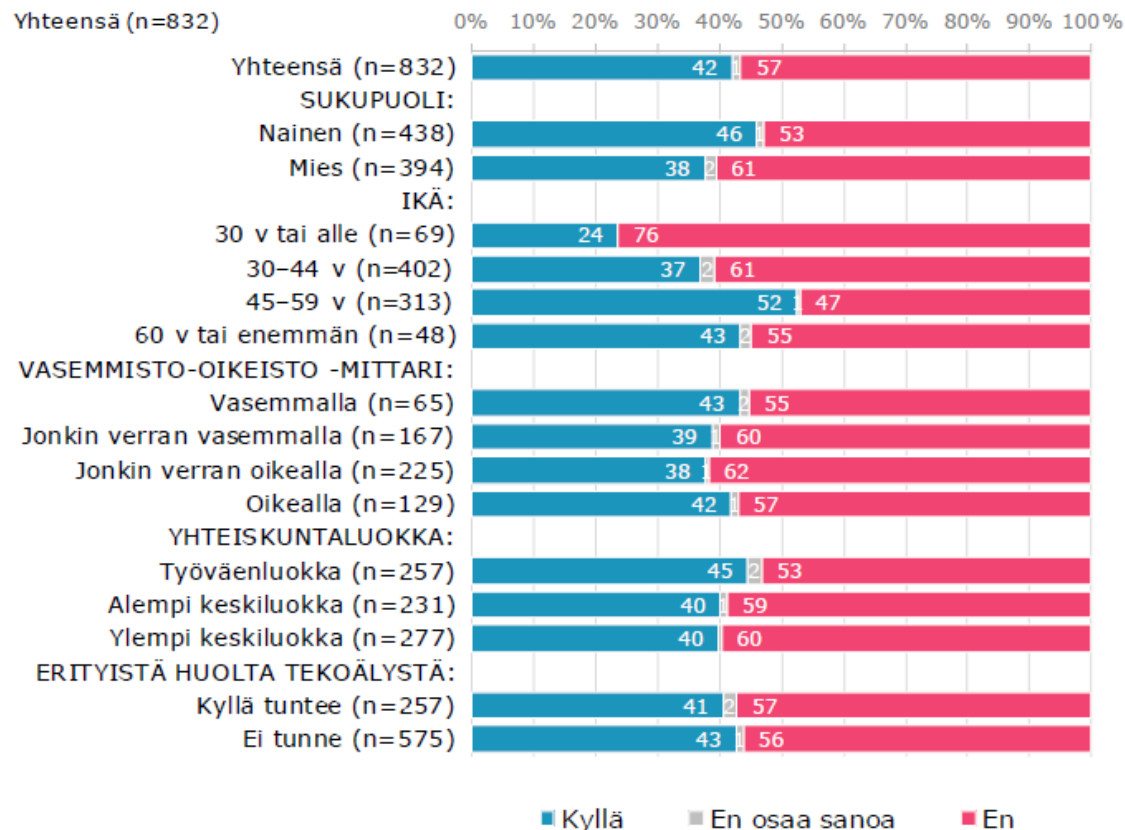
Yhteensä (n=832)



■ Kyllä
■ En osaa sanoa
■ En

Oletko keskustellut lapsesi kanssa alastonkuvien jakamisesta?

Yhteensä (n=832)



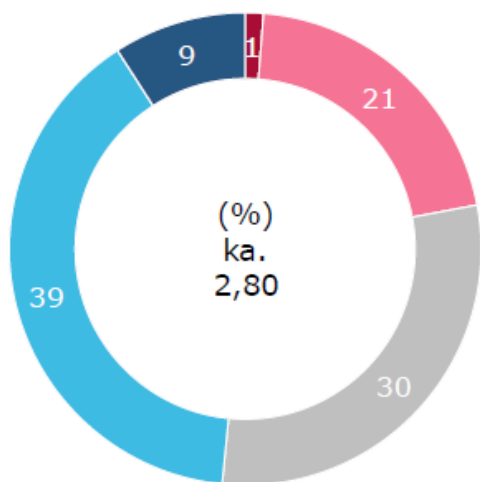
■ Kyllä ■ En osaa sanoa ■ En

Turvallisuus: alastonkuvat

Alastonkuvien jakaminen yleistä?

Miten yleistä arvosiosi mukaan lasten alastonkuvien ja videoiden jakaminen on?

Yhteensä (n=832)

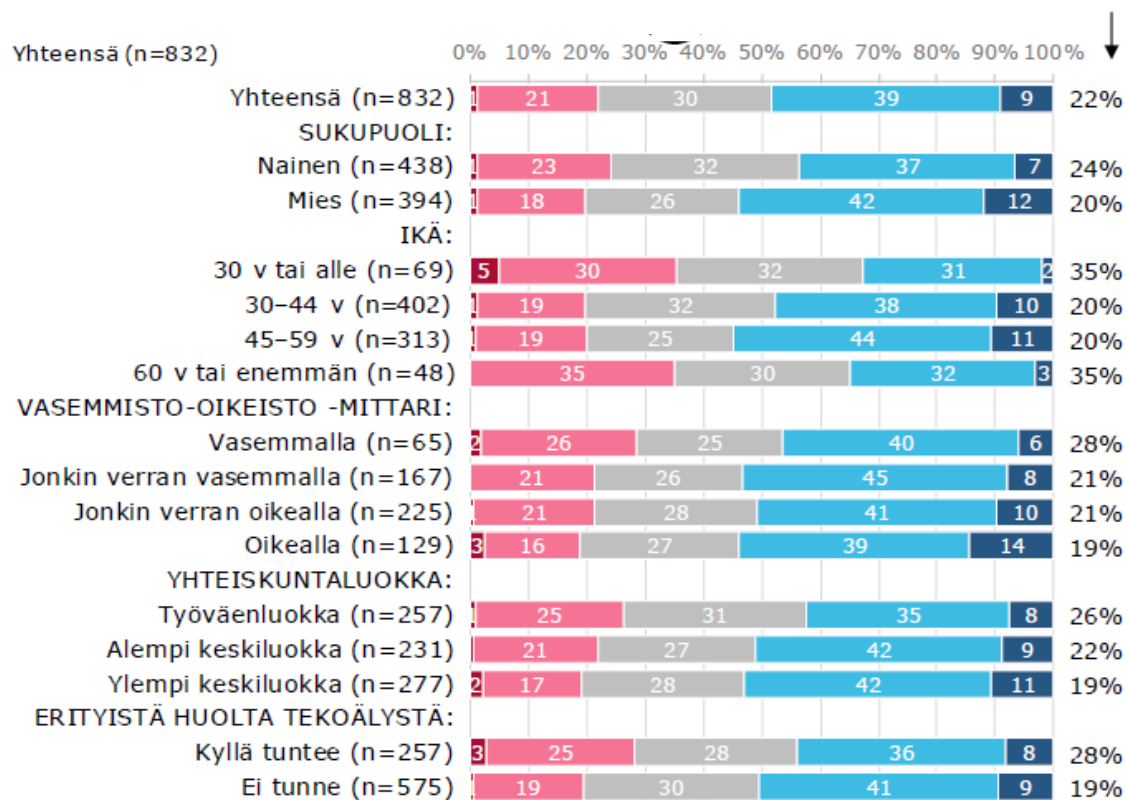


- Erittäin yleistä (4)
- Melko yleistä (3)
- En osaa sanoa
- Melko harvinaista (2)
- Erittäin harvinaista (1)

Miten yleistä arvosiosi mukaan lasten alastonkuvien ja videoiden jakaminen on?

Erittäin yleistä +
Melko yleistä

Yhteensä (n=832)



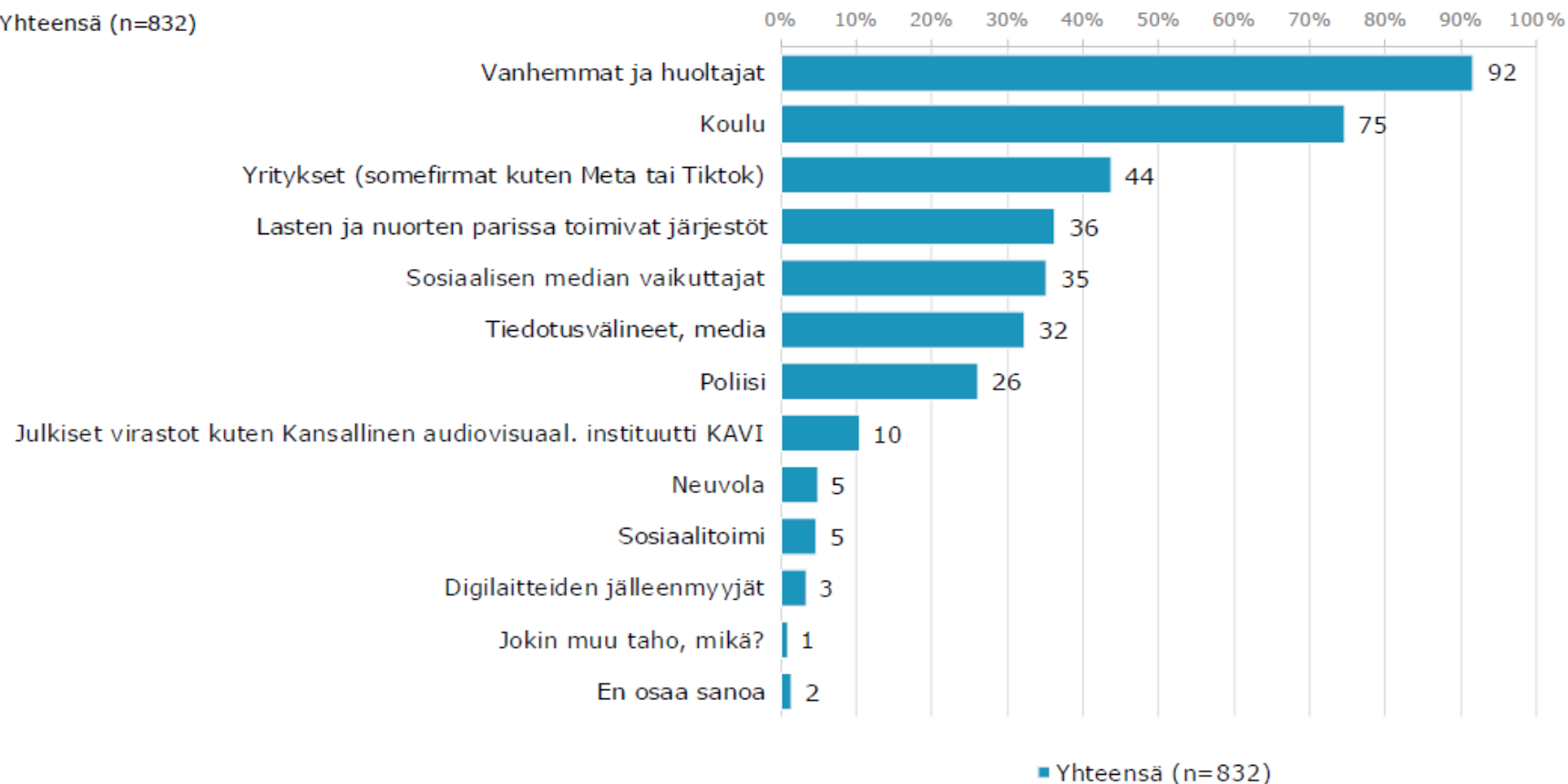
- Erittäin yleistä
- Melko yleistä
- En osaa sanoa
- Melko harvinaista
- Erittäin harvinaista

Turvallisuus: kenen on vastuu

Kenellä vastuu lasten digiturvallisuudesta?

Kenen vastuulla lasten digiturvallisuuteen liittyvien valmiuksien kehittäminen mielestäsi on?
Voit valita useita vaihtoehtoja, kuitenkin korkeintaan viisi.


Yhteensä (n=832)



Turvallisuus: kenen on vastuu

Kenellä vastuu lasten digiturvallisuudesta?

Tilastollisesti merkitsevä ero muuhun aineistoon (95 % luottamustaso)



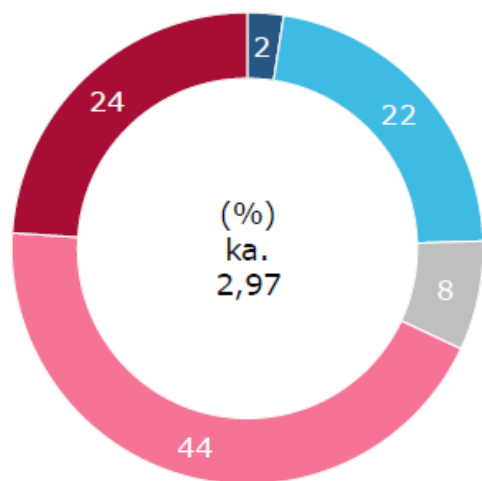
| % | Total | Sukupuoli | | Ikä | | | | Vasemmisto-oikeisto -mittari | | | | Yhteiskuntaluokka | | | Eryistä huolta tekoälystä | | |
|--|-------|------------------|----------------|--------------|----------------------|-----------------|-----------------|------------------------------|-------------------|----------------------------------|--------------------------------|-------------------|-----------------------|-----------------------------|-----------------------------|----------------------|------------------|
| | | Yhteensä (n=832) | Nainen (n=438) | Mies (n=394) | 30 v tai alle (n=69) | 30-44 v (n=402) | 45-59 v (n=313) | 60 v tai enemmän (n=48) | Vasemmalla (n=65) | Jonkin verran vasemmalla (n=167) | Jonkin verran oikealla (n=225) | Oikealla (n=129) | Työväenluokka (n=257) | Alempi keski-luokka (n=231) | Ylempi keski-luokka (n=277) | Kyllä tuntee (n=257) | Ei tunne (n=575) |
| Kenen vastuulla lasten digiturvallisuuteen liittyvien valmiuksien kehittäminen mielestäsi on? Voit valita useita vaihtoehtoja, kuitenkin korkeintaan viisi. | | | | | | | | | | | | | | | | | |
| Vanhemmat ja huoltajat | 92 | 94 | 89 | 94 | 91 | 93 | 87 | 92 | 97 | 93 | 87 | 92 | 90 | 92 | 93 | 91 | |
| Koulu | 75 | 79 | 70 | 76 | 76 | 73 | 70 | 76 | 80 | 75 | 69 | 73 | 74 | 76 | 76 | 74 | |
| Yritykset (somefirmat kuten Meta tai Tiktok) | 44 | 45 | 42 | 38 | 46 | 42 | 47 | 59 | 47 | 42 | 38 | 40 | 46 | 45 | 52 | 40 | |
| Lasten ja nuorten parissa toimivat järjestöt | 36 | 44 | 28 | 46 | 36 | 36 | 29 | 42 | 44 | 35 | 19 | 35 | 40 | 34 | 38 | 36 | |
| Sosiaalisen median vaikuttajat | 35 | 40 | 30 | 41 | 34 | 35 | 40 | 34 | 34 | 34 | 29 | 38 | 32 | 34 | 38 | 34 | |
| Tiedotusvälineet, media | 32 | 34 | 30 | 25 | 31 | 36 | 30 | 45 | 35 | 32 | 26 | 37 | 33 | 28 | 38 | 30 | |
| Poliisi | 26 | 29 | 22 | 34 | 23 | 29 | 22 | 29 | 29 | 27 | 22 | 24 | 28 | 26 | 30 | 24 | |
| Julkiset virastot kuten Kansallinen audiovisuaal. instituutti KAVI | 10 | 12 | 9 | 8 | 10 | 11 | 13 | 18 | 11 | 6 | 8 | 10 | 11 | 9 | 15 | 9 | |
| Neuvola | 5 | 7 | 2 | 19 | 5 | 1 | 3 | 8 | 6 | 4 | 2 | 5 | 4 | 5 | 4 | 5 | |
| Sosiaalitoimi | 5 | 5 | 5 | 8 | 5 | 3 | 13 | 4 | 7 | 5 | 3 | 8 | 4 | 4 | 6 | 4 | |
| Digilaitteiden jälleenmyyjät | 3 | 4 | 3 | 2 | 4 | 3 | 5 | 7 | 4 | 3 | 3 | 4 | 3 | 3 | 3 | 3 | |
| Jokin muu taho, mikä? | 1 | 2 | 0 | 3 | 1 | 1 | 0 | 2 | 1 | 1 | 1 | 1 | 1 | 1 | 1 | 1 | |
| En osaa sanoa | 2 | 1 | 2 | 2 | 1 | 1 | 8 | 0 | 1 | 1 | 3 | 1 | 1 | 2 | 0 | 2 | |

Turvallisuus: apu ja tuki

Tietoa ja tukea?

Koetko tarvitsevasi tietoa tai tukea lapsesi digitaalisen turvallisuuden ja hyvinvoinnin turvaamisessa?

Yhteensä (n=832)

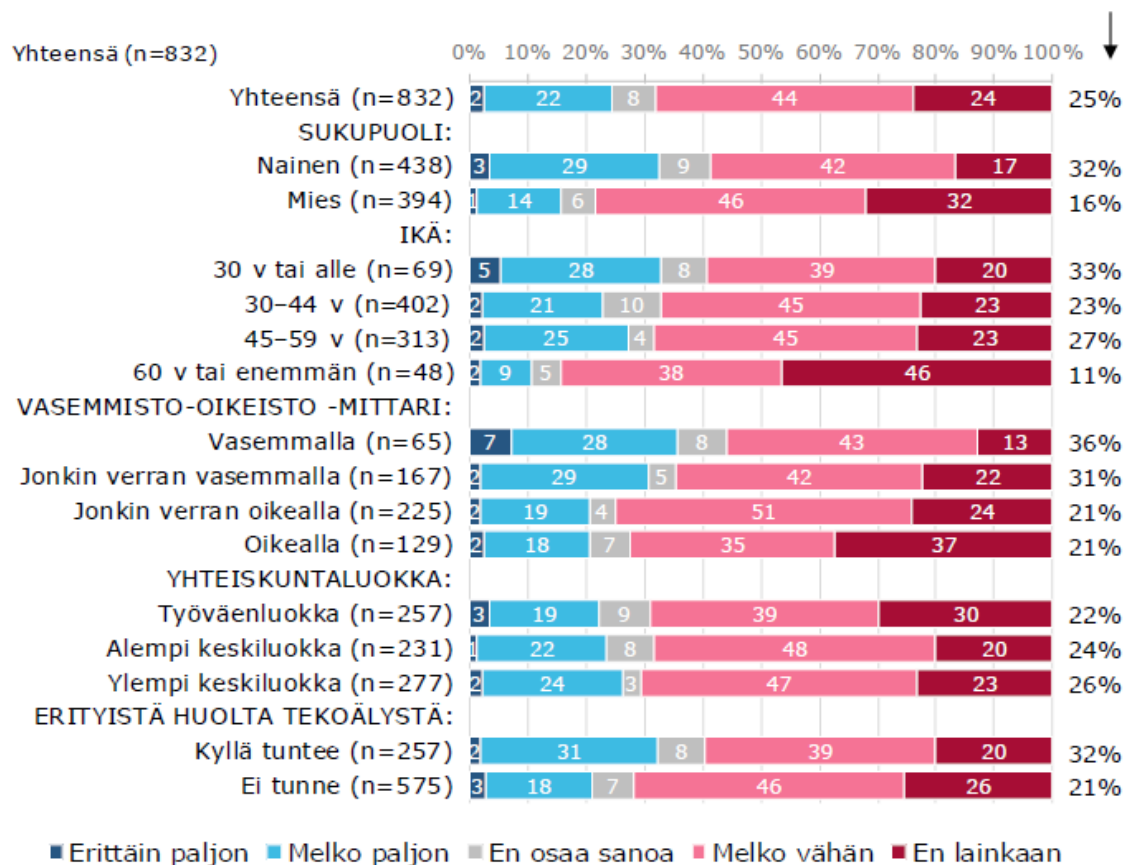


- Erittäin paljon (4)
- Melko paljon (3)
- En osaa sanoa
- Melko vähän (2)
- En lainkaan (1)

Koetko tarvitsevasi tietoa tai tukea lapsesi digitaalisen turvallisuuden ja hyvinvoinnin turvaamisessa?

Erittäin paljon +
Melko paljon

Yhteensä (n=832)



Turvallisuus: apu ja tuki

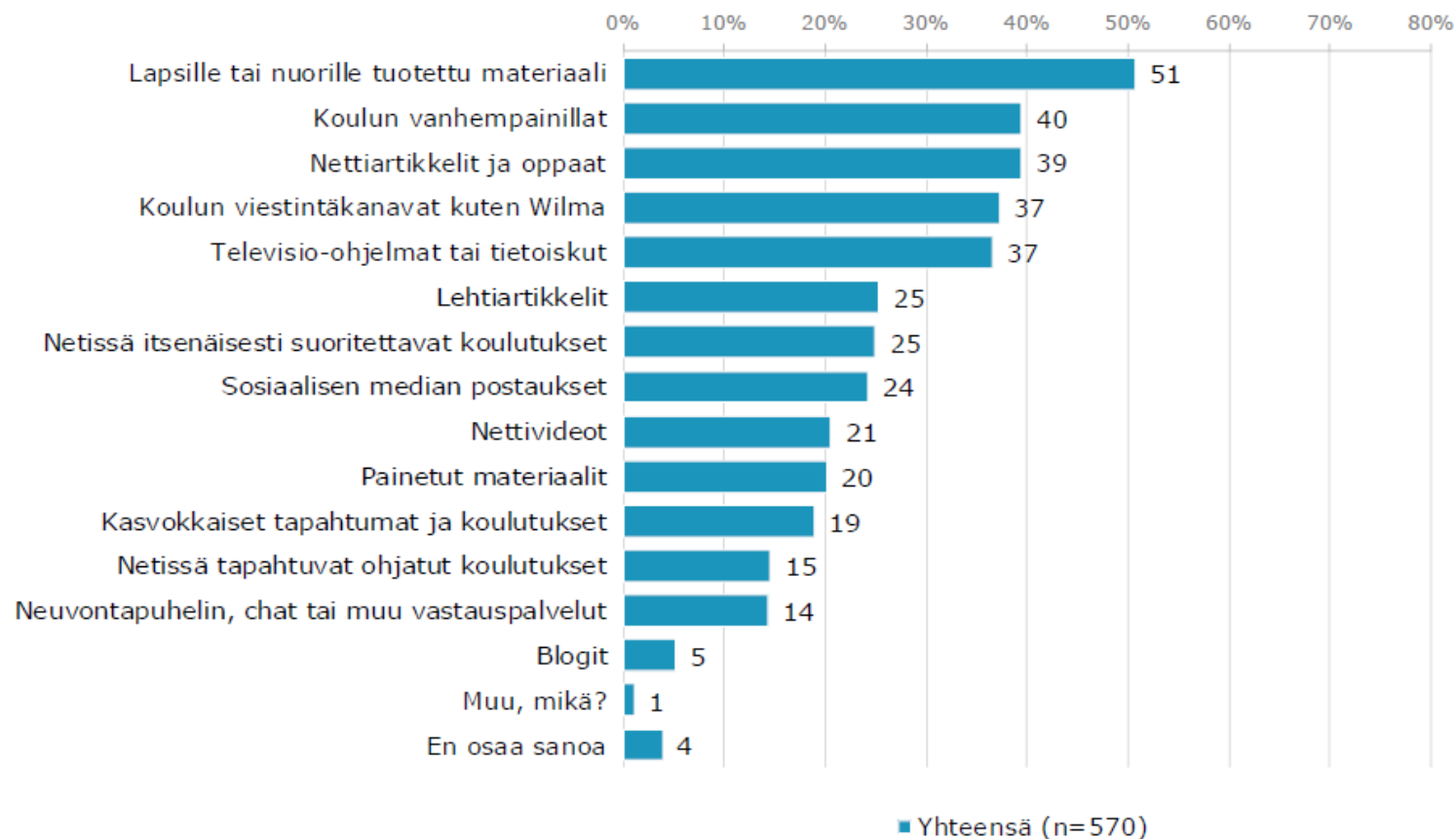
Missä asioissa apua?

(jos tarvitsee tietoa tai tukea)

Mikä olisi sinulle paras keino saada tietoa tai tukea?

Voit valita useita vaihtoehtoja, kuitenkin korkeintaan kuusi.

Yhteensä (n=570)



Turvallisuus: apu ja tuki

Missä asioissa apua?

Tilastollisesti merkitsevä ero muuhun aineistoon (95 % luottamustaso)



| % | Total | Sukuoli | | Ikä | | | | Vasemmisto-oikeisto -mittari | | | | Yhteiskuntaluokka | | | Erityistä huolta tekoälystä | |
|---|-------|------------------|----------------|--------------|----------------------|-----------------|-----------------|------------------------------|-------------------|----------------------------------|--------------------------------|-------------------|-----------------------|-----------------------------|-----------------------------|----------------------|
| | | Yhteensä (n=570) | Nainen (n=327) | Mies (n=244) | 30 v tai alle (n=50) | 30-44 v (n=271) | 45-59 v (n=227) | 60 v tai enemmän (n=23) | Vasemmalla (n=51) | Jonkin verran vasemmalla (n=122) | Jonkin verran oikealla (n=161) | Oikealla (n=72) | Työväenluokka (n=158) | Alempi keski-luokka (n=166) | Ylempi keski-luokka (n=203) | Kyllä tuntee (n=184) |
| (jos tarvitsee tietoa tai tukea) Mikä olisi sinulle paras keino saada tietoa tai tukea? Voit valita useita vaihtoehtoja, kuitenkin korkeintaan kuusi. | | | | | | | | | | | | | | | | |
| Lapsille tai nuorille tuotettu materiaali | 51 | 56 | 43 | 52 | 52 | 50 | 42 | 65 | 56 | 42 | 42 | 50 | 48 | 56 | 48 | 52 |
| Koulun vanhempainillat | 40 | 42 | 36 | 45 | 42 | 34 | 55 | 41 | 42 | 39 | 39 | 37 | 42 | 41 | 39 | 40 |
| Nettiartikkelit ja oppaat | 39 | 45 | 32 | 38 | 41 | 39 | 24 | 49 | 53 | 34 | 34 | 38 | 38 | 43 | 40 | 39 |
| Koulun viestintäkanavat kuten Wilma | 37 | 41 | 33 | 30 | 38 | 39 | 24 | 40 | 38 | 34 | 34 | 39 | 39 | 35 | 36 | 38 |
| Televisio-ohjelmat tai tietoisut | 37 | 40 | 32 | 36 | 33 | 42 | 31 | 46 | 32 | 39 | 36 | 39 | 41 | 32 | 43 | 34 |
| Lehtiartikkelit | 25 | 27 | 24 | 17 | 23 | 28 | 41 | 32 | 23 | 24 | 23 | 21 | 21 | 34 | 26 | 25 |
| Netissä itsenäisesti suoritettavat koulutukset | 25 | 26 | 24 | 24 | 27 | 22 | 31 | 19 | 28 | 21 | 26 | 29 | 25 | 22 | 25 | 25 |
| Sosiaalisen median postaukset | 24 | 33 | 12 | 33 | 26 | 22 | 3 | 28 | 27 | 19 | 24 | 23 | 26 | 25 | 24 | 24 |
| Nettivideot | 21 | 22 | 19 | 26 | 23 | 19 | 7 | 22 | 21 | 22 | 18 | 20 | 23 | 19 | 22 | 20 |
| Painetut materiaalit | 20 | 20 | 20 | 19 | 20 | 16 | 57 | 26 | 17 | 21 | 18 | 25 | 18 | 20 | 19 | 21 |
| Kasvokkaiset tapahtumat ja koulutukset | 19 | 20 | 18 | 14 | 18 | 20 | 31 | 23 | 15 | 19 | 19 | 15 | 21 | 18 | 19 | 19 |
| Netissä tapahtuvat ohjatut koulutukset | 15 | 16 | 13 | 18 | 13 | 15 | 27 | 15 | 17 | 12 | 11 | 15 | 15 | 13 | 12 | 16 |
| Neuvontapuhelin, chat tai muu vastauspalvelut | 14 | 16 | 13 | 15 | 14 | 15 | 11 | 9 | 16 | 10 | 11 | 17 | 13 | 14 | 13 | 15 |
| Blogit | 5 | 6 | 4 | 5 | 5 | 6 | 3 | 4 | 5 | 6 | 6 | 4 | 7 | 6 | 4 | 6 |
| Muu, mikä? | 1 | 2 | 1 | 4 | 1 | 1 | 0 | 2 | 2 | 1 | 0 | 1 | 1 | 1 | 2 | 1 |
| En osaa sanoa | 4 | 1 | 8 | 3 | 4 | 5 | 0 | 3 | 2 | 5 | 7 | 4 | 4 | 3 | 6 | 3 |

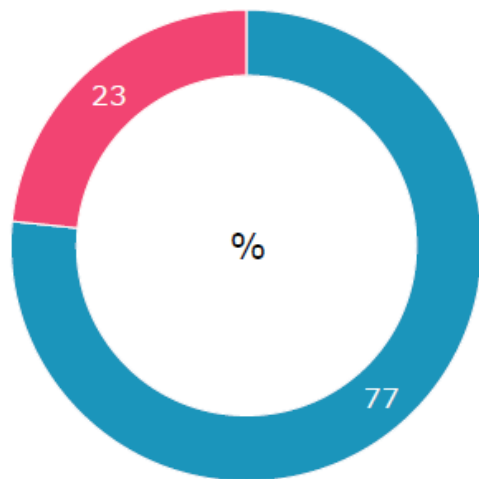
Turvallisuus

Aikuisille hyötyä lasten materiaaleista 1

Koetko aikuisena, että lapsille tuotettu materiaali on sinulle hyödyllistä...

kun haluat itse oppia aiheesta lisää?

Yhteensä (n=832)



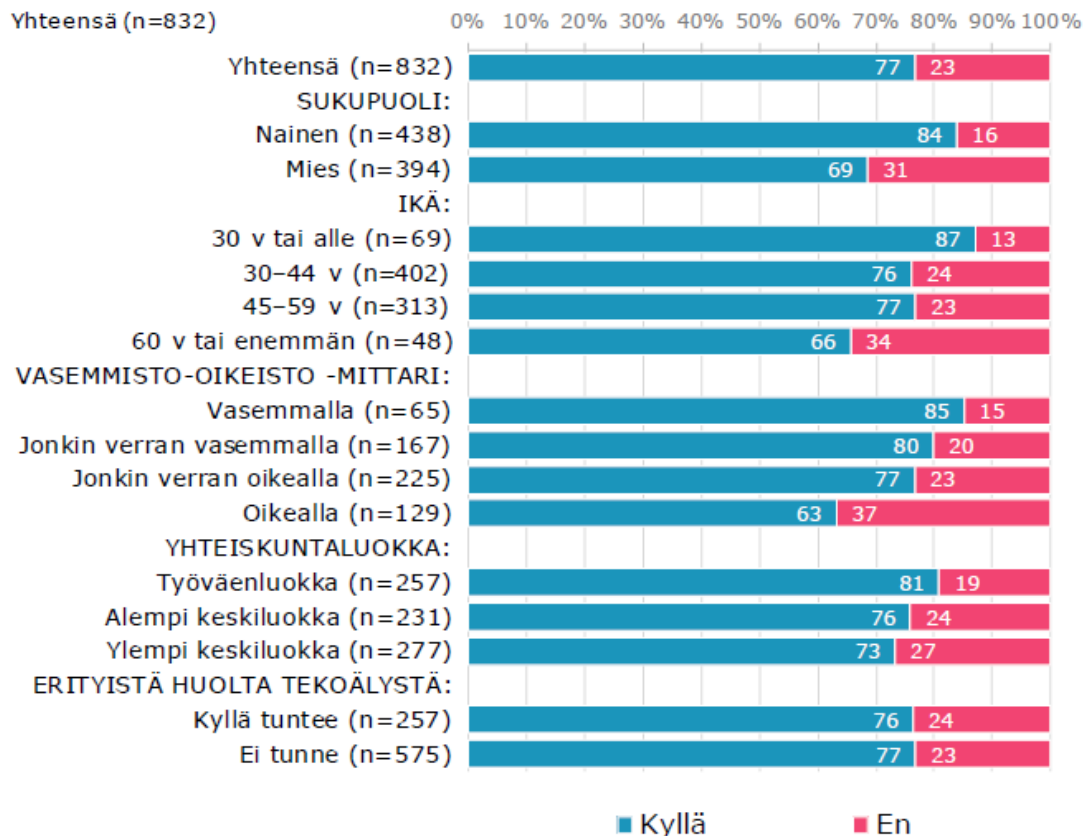
■ Kyllä

■ En

Koetko aikuisena, että lapsille tuotettu materiaali on sinulle hyödyllistä...

kun haluat itse oppia aiheesta lisää?

Yhteensä (n=832)



■ Kyllä

■ En

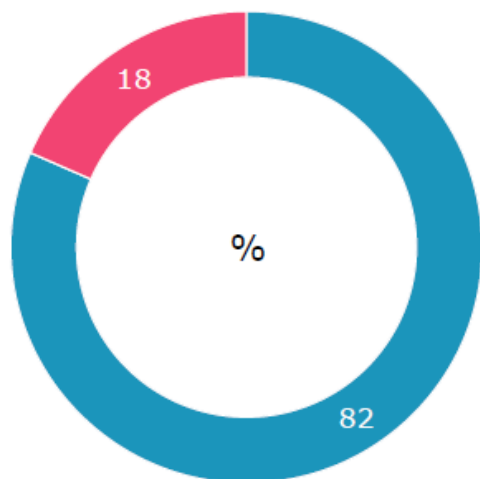
Turvallisuus

Aikuisille hyötyä lasten materiaaleista 2

Koetko aikuisena, että lapsille tuotettu materiaali on sinulle hyödyllistä...

kun haluat keskustella aiheesta lapsesi kanssa?

Yhteensä (n=832)



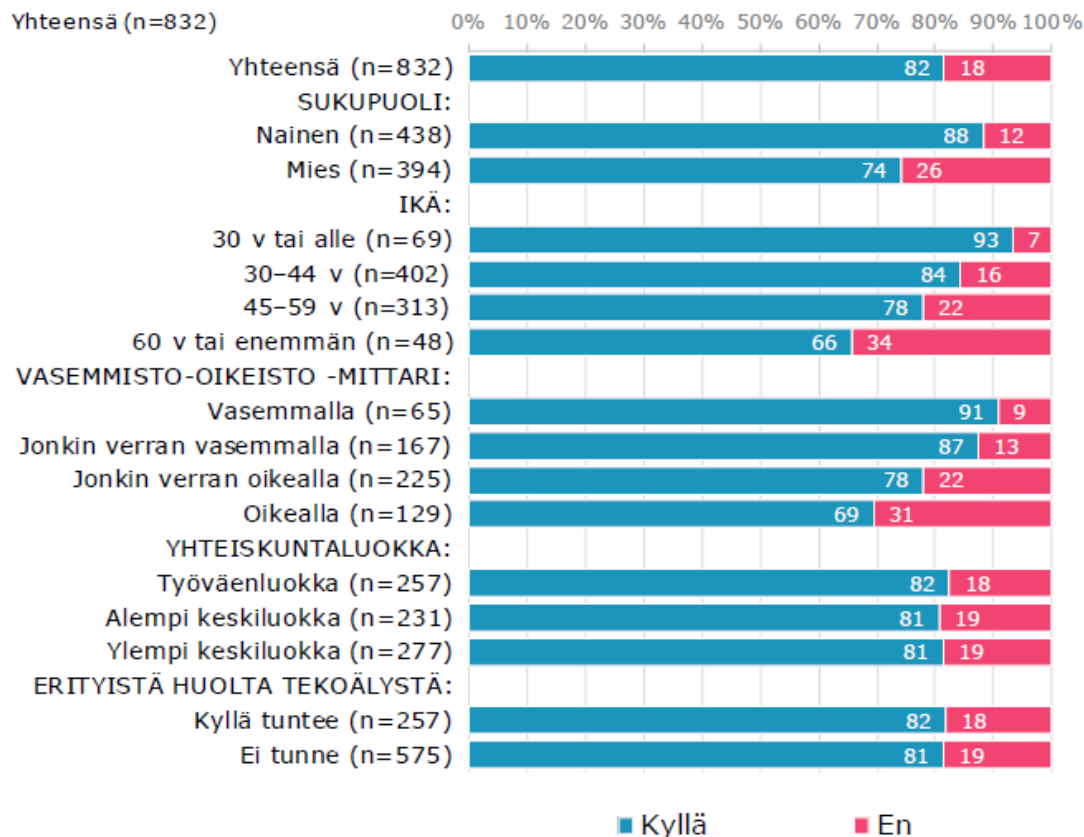
■ Kyllä

■ En

Koetko aikuisena, että lapsille tuotettu materiaali on sinulle hyödyllistä...

kun haluat keskustella aiheesta lapsesi kanssa?

Yhteensä (n=832)



■ Kyllä

■ En

Tekoäly

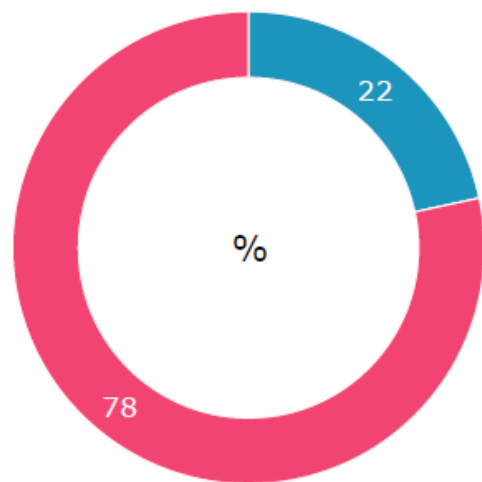
Selvitimme vastaajien tekoälyn käyttöä sekä näkemyksiä tekoälyn vaikutuksista ja mobiililaitteiden käytön rajoittamisesta.

Tekoäly

Käytetäänkö tekoälyä usein?

Käytätkö tekoälyä hyödyntäviä sovelluksia tai verkkopalveluja usein?

Yhteensä (n=832)

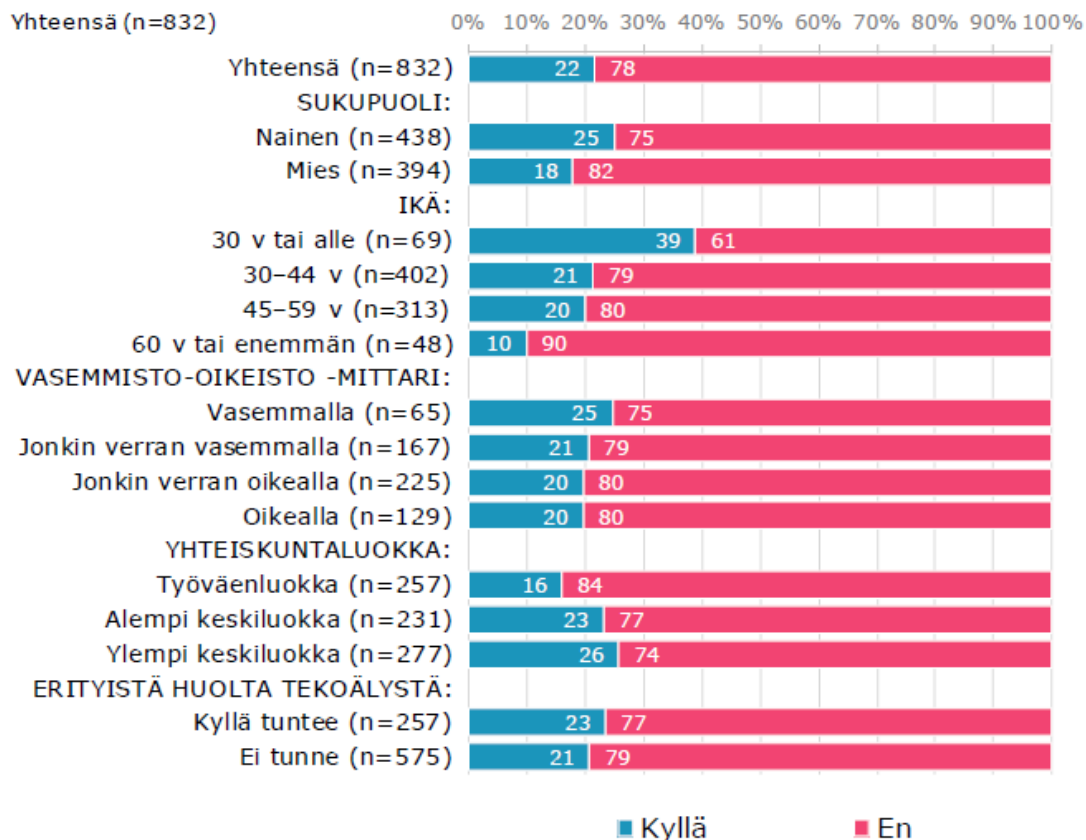


■ Kyllä

■ En

Käytätkö tekoälyä hyödyntäviä sovelluksia tai verkkopalveluja usein?

Yhteensä (n=832)



■ Kyllä

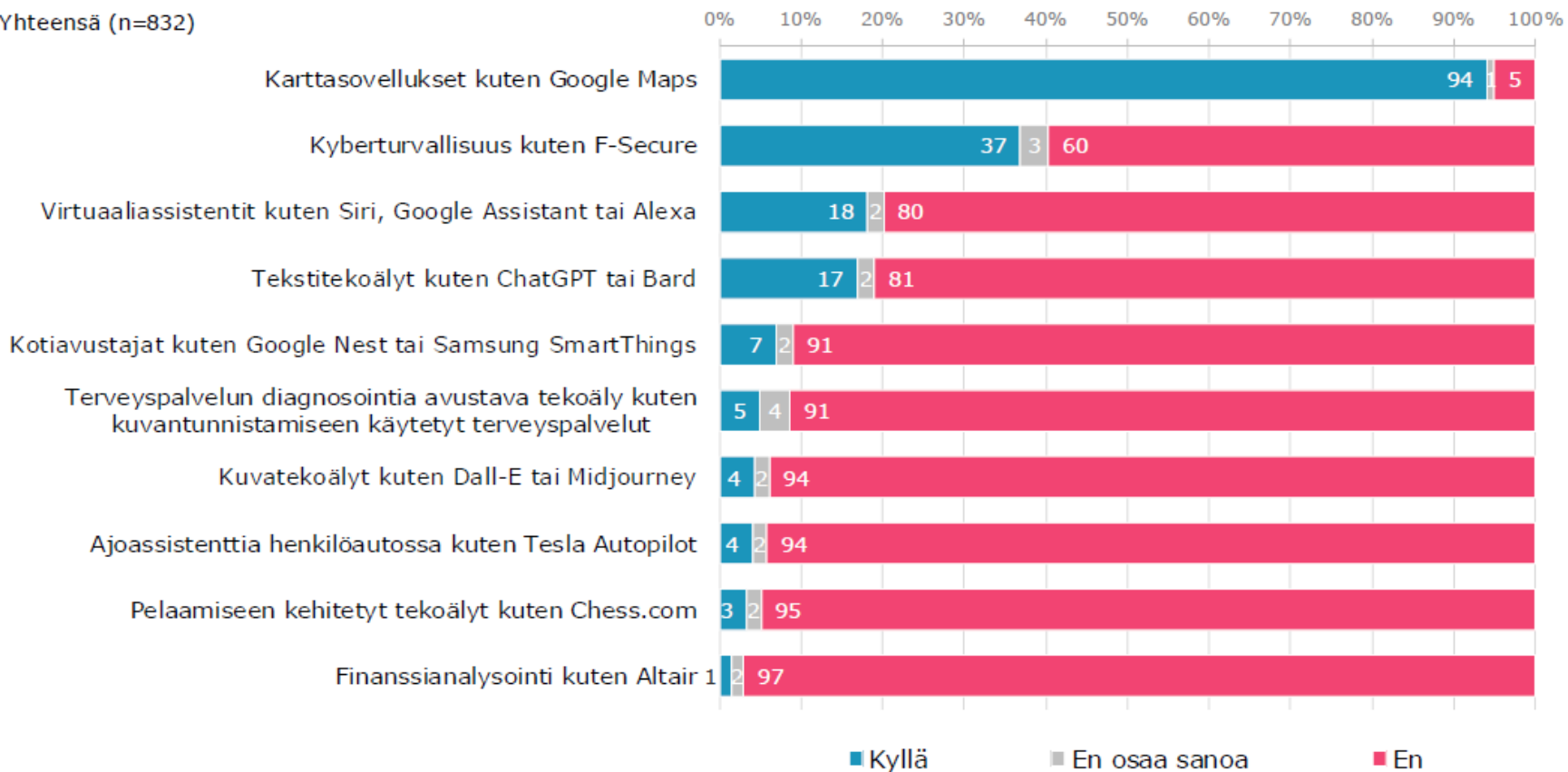
■ En

Tekoäly

Mitä tekoälysovelluksia käytetään?

Käytätkö seuraavia tekoälysovelluksia?

Yhteensä (n=832)



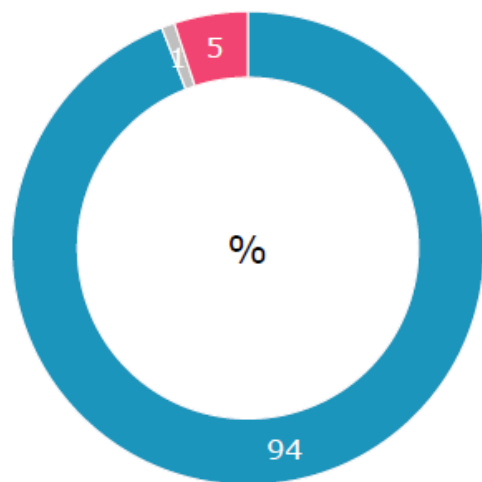
Tekoäly

Mitä tekoälysovelluksia käytetään?, sovellus 1/10

Käytätkö seuraavia tekoälysovelluksia?

Karttasovellukset kuten Google Maps

Yhteensä (n=832)

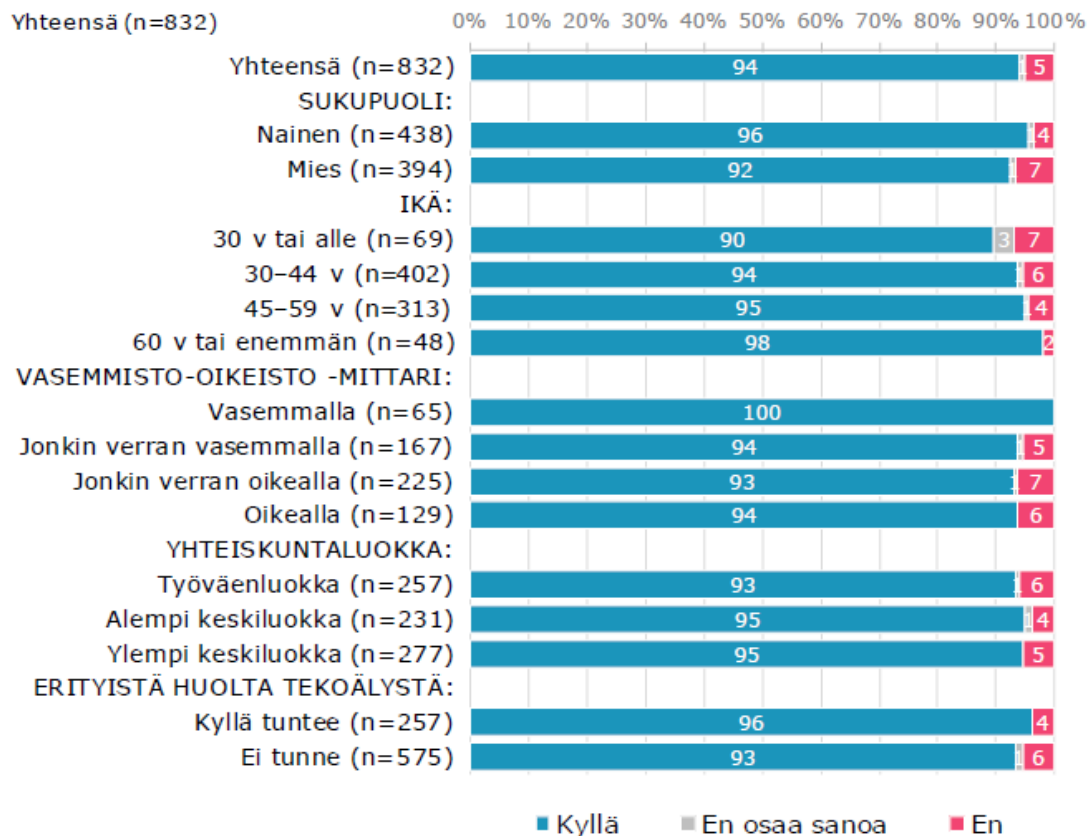


- Kyllä
- En osaa sanoa
- En

Käytätkö seuraavia tekoälysovelluksia?

Karttasovellukset kuten Google Maps

Yhteensä (n=832)



- Kyllä
- En osaa sanoa
- En

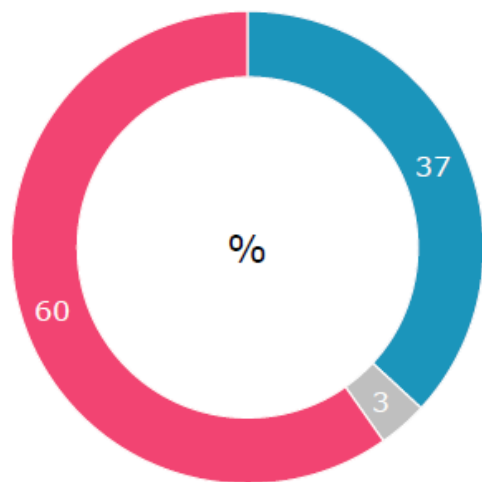
Tekoäly

Mitä tekoälysovelluksia käytetään?, sovellus 2/10

Käytätkö seuraavia tekoälysovelluksia?

Kyberturvallisuus kuten F-Secure

Yhteensä (n=832)

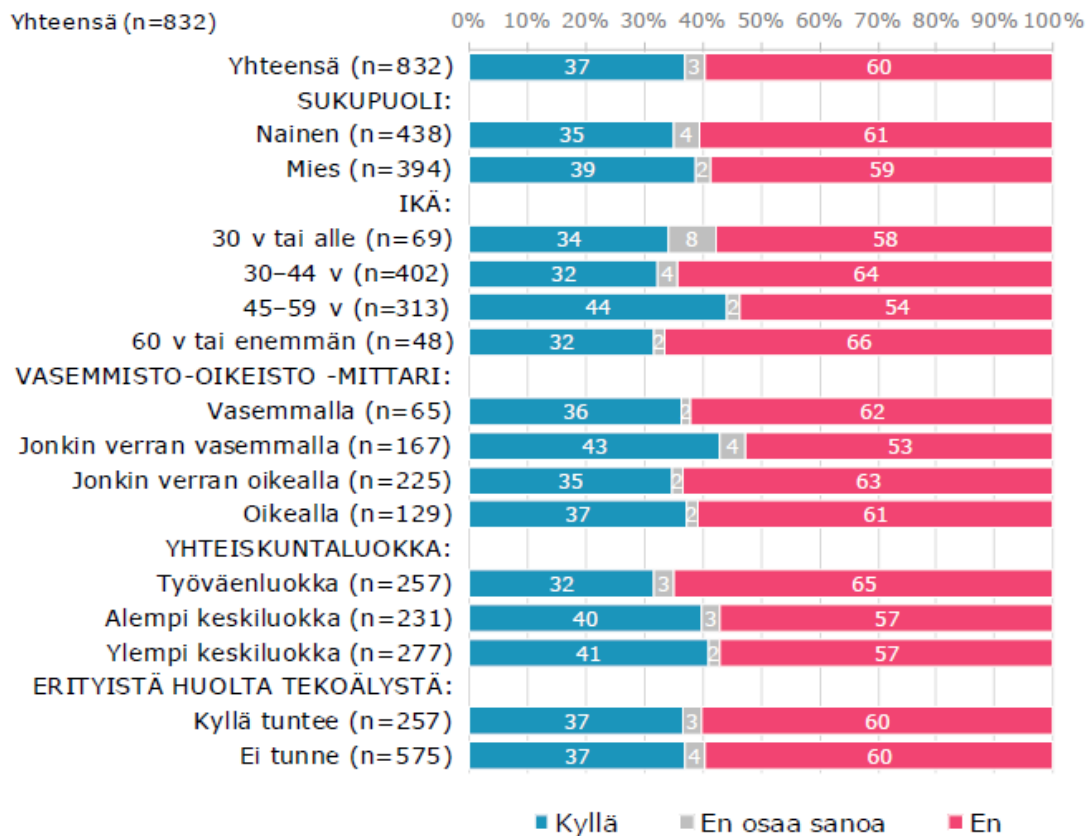


- Kyllä
- En osaa sanoa
- En

Käytätkö seuraavia tekoälysovelluksia?

Kyberturvallisuus kuten F-Secure

Yhteensä (n=832)



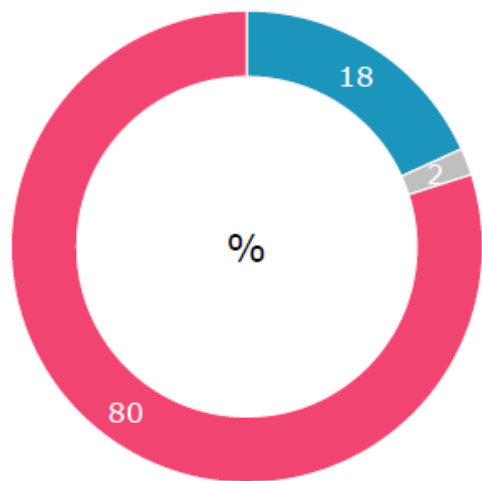
Tekoäly

Mitä tekoälysovelluksia käytetään?, sovellus 3/10

Käytätkö seuraavia tekoälysovelluksia?

Virtuaaliassistentit kuten Siri, Google Assistant tai Alexa

Yhteensä (n=832)

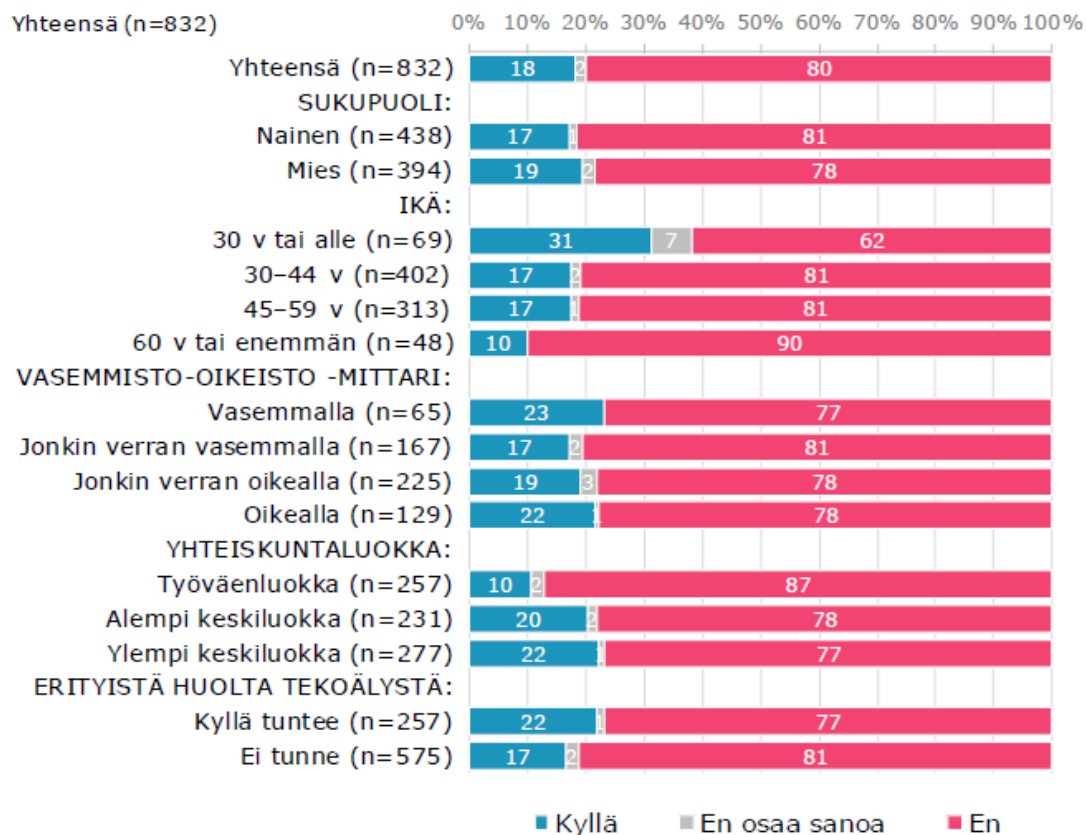


- Kyllä
- En osaa sanoa
- En

Käytätkö seuraavia tekoälysovelluksia?

Virtuaaliassistentit kuten Siri, Google Assistant tai Alexa

Yhteensä (n=832)



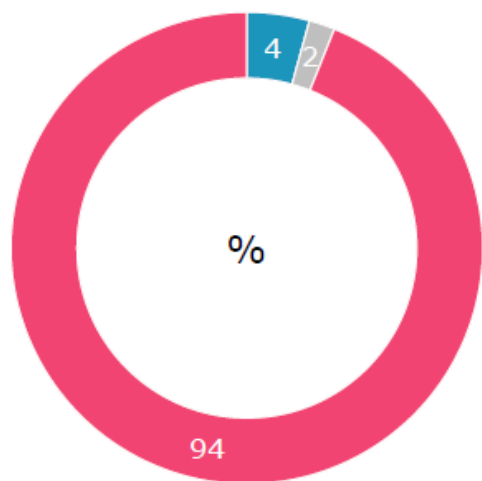
Tekoäly

Mitä tekoälysovelluksia käytetään?, sovellus 4/10

Käytätkö seuraavia tekoälysovelluksia?

Kuvatekoälyt kuten Dall-E tai Midjourney

Yhteensä (n=832)

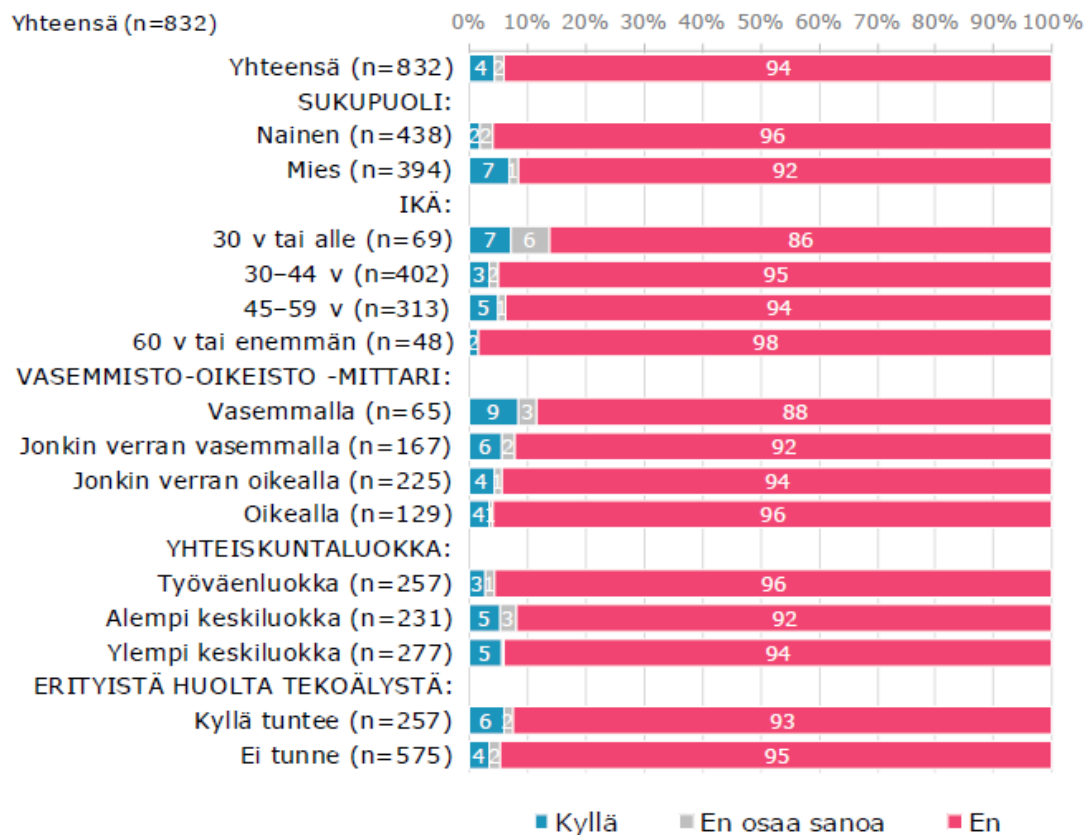


- Kyllä
- En osaa sanoa
- En

Käytätkö seuraavia tekoälysovelluksia?

Kuvatekoälyt kuten Dall-E tai Midjourney

Yhteensä (n=832)



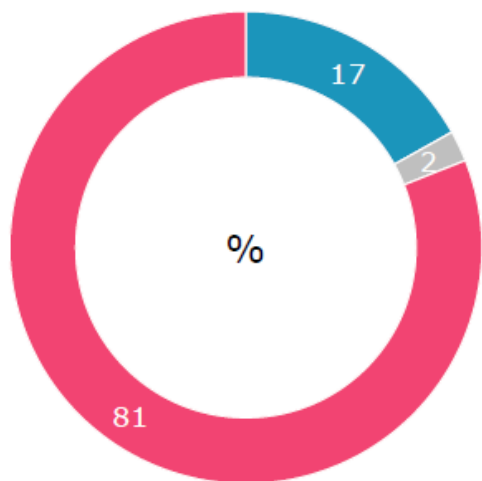
Tekoäly

Mitä tekoälysovelluksia käytetään?, sovellus 5/10

Käytätkö seuraavia tekoälysovelluksia?

Tekstitekoälyt kuten ChatGPT tai Bard

Yhteensä (n=832)

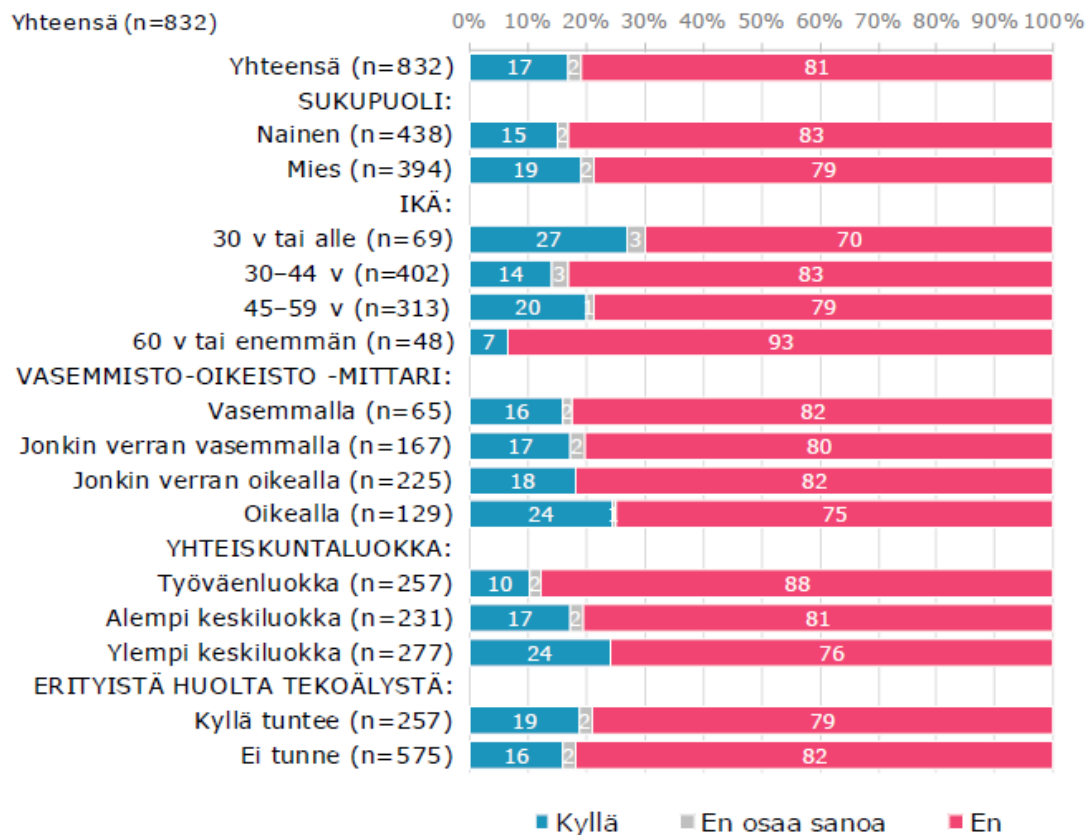


- Kyllä
- En osaa sanoa
- En

Käytätkö seuraavia tekoälysovelluksia?

Tekstitekoälyt kuten ChatGPT tai Bard

Yhteensä (n=832)



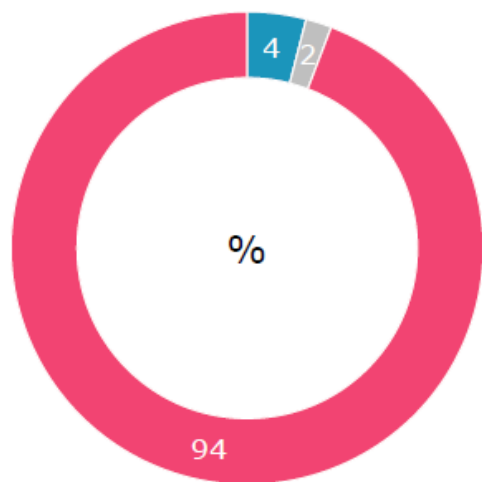
Tekoäly

Mitä tekoälysovelluksia käytetään?, sovellus 6/10

Käytätkö seuraavia tekoälysovelluksia?

Ajoassistenttia henkilöautossa kuten Tesla Autopilot

Yhteensä (n=832)

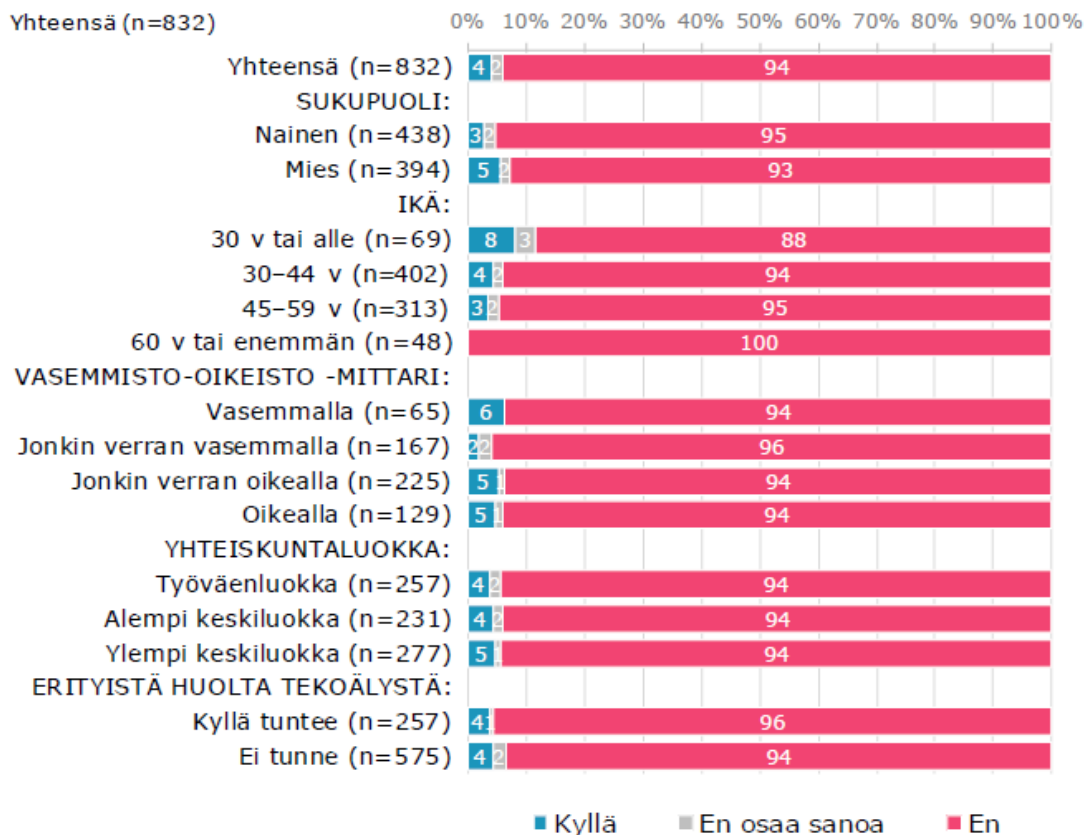


- Kyllä
- En osaa sanoa
- En

Käytätkö seuraavia tekoälysovelluksia?

Ajoassistenttia henkilöautossa kuten Tesla Autopilot

Yhteensä (n=832)



- Kyllä
- En osaa sanoa
- En

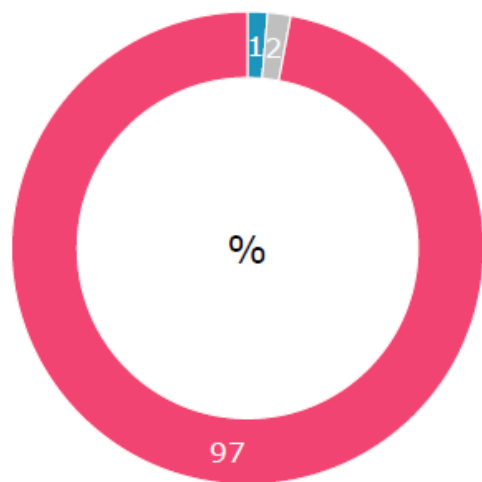
Tekoäly

Mitä tekoälysovelluksia käytetään?, sovellus 7/10

Käytätkö seuraavia tekoälysovelluksia?

Finanssianalysointi kuten Altair

Yhteensä (n=832)

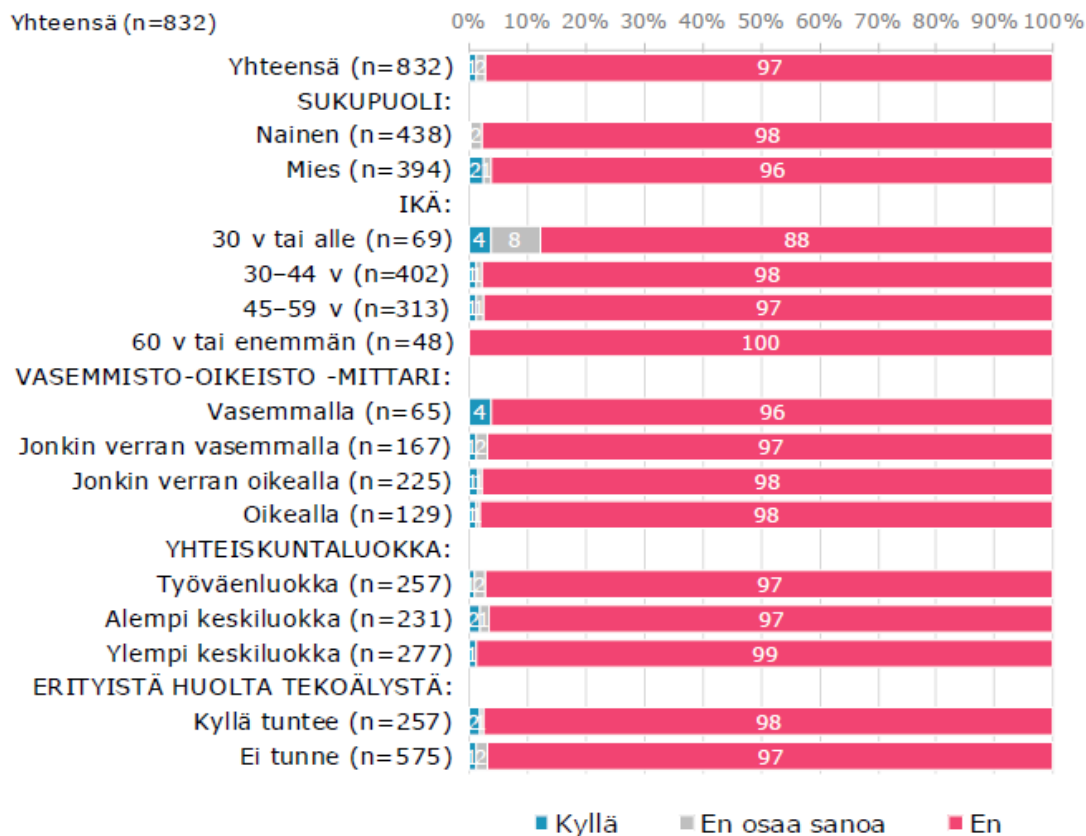


- Kyllä
- En osaa sanoa
- En

Käytätkö seuraavia tekoälysovelluksia?

Finanssianalysointi kuten Altair

Yhteensä (n=832)



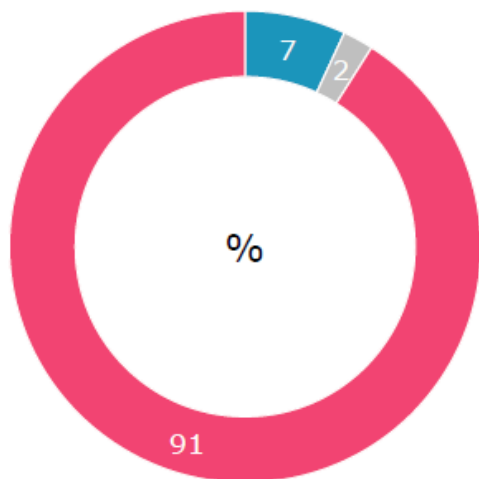
Tekoäly

Mitä tekoälysovelluksia käytetään?, sovellus 8/10

Käytätkö seuraavia tekoälysovelluksia?

Kotiaivustajat kuten Google Nest tai Samsung SmartThings

Yhteensä (n=832)

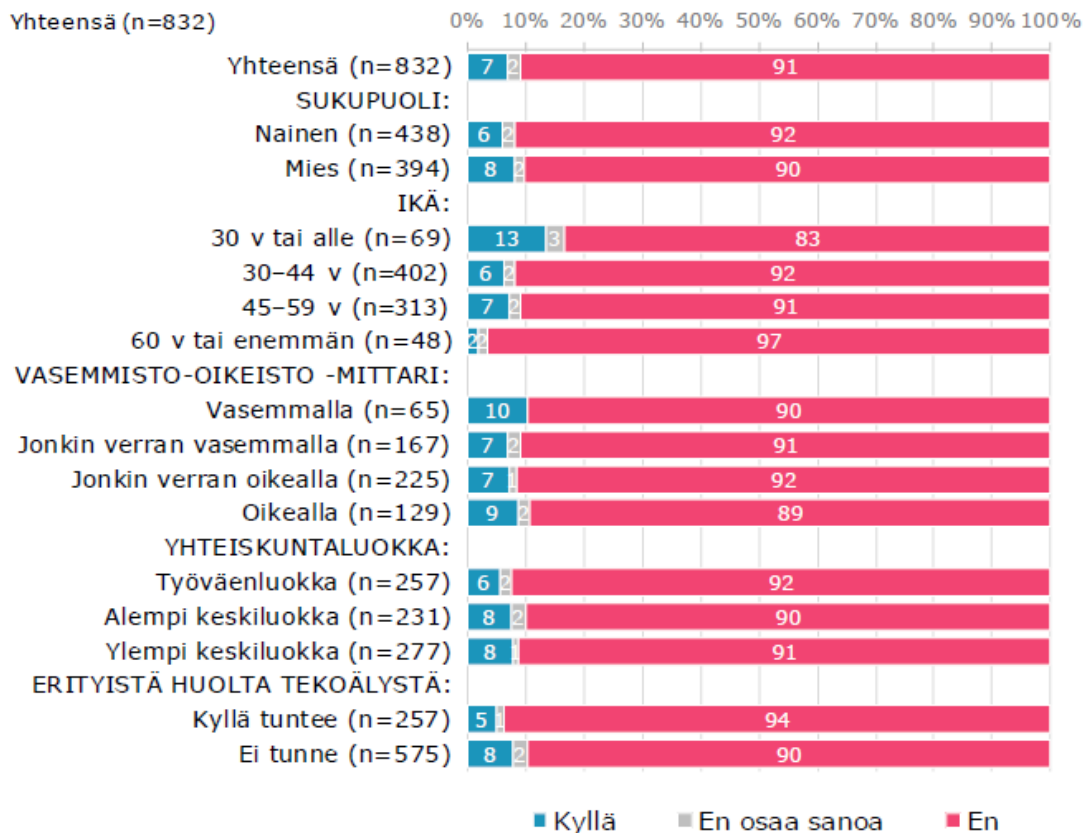


- Kyllä
- En osaa sanoa
- En

Käytätkö seuraavia tekoälysovelluksia?

Kotiaivustajat kuten Google Nest tai Samsung SmartThings

Yhteensä (n=832)



- Kyllä
- En osaa sanoa
- En

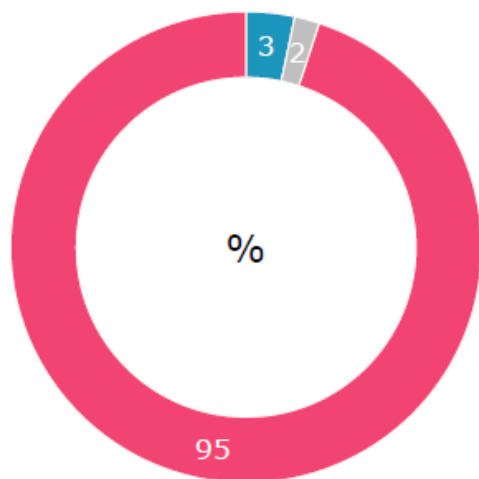
Tekoäly

Mitä tekoälysovelluksia käytetään?, sovellus 9/10

Käytätkö seuraavia tekoälysovelluksia?

Pelaamiseen kehitetyt tekoälyt kuten Chess.com

Yhteensä (n=832)

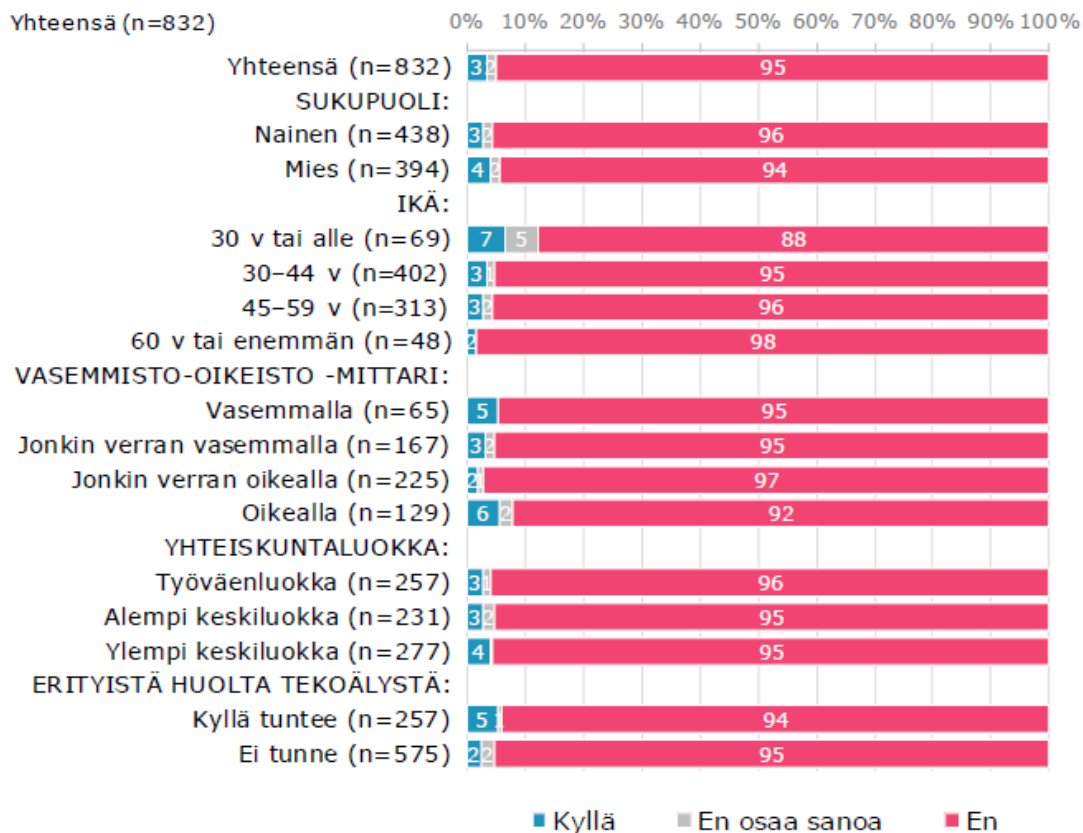


- Kyllä
- En osaa sanoa
- En

Käytätkö seuraavia tekoälysovelluksia?

Pelaamiseen kehitetyt tekoälyt kuten Chess.com

Yhteensä (n=832)



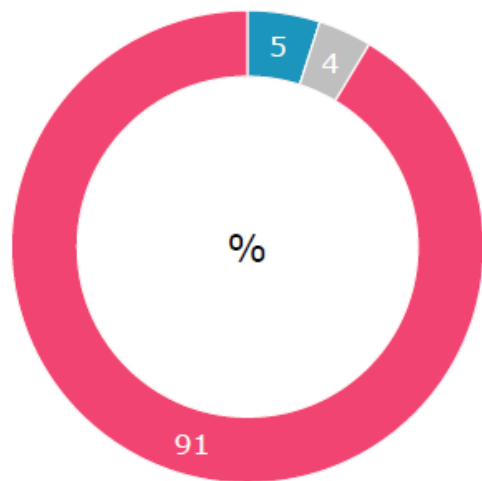
Tekoäly

Mitä tekoälysovelluksia käytetään?, sovellus 10/10

Käytätkö seuraavia tekoälysovelluksia?

Terveyspalvelun diagnosointia avustava tekoäly kuten kuvantunnistamiseen käytetyt terveyspalvelut

Yhteensä (n=832)

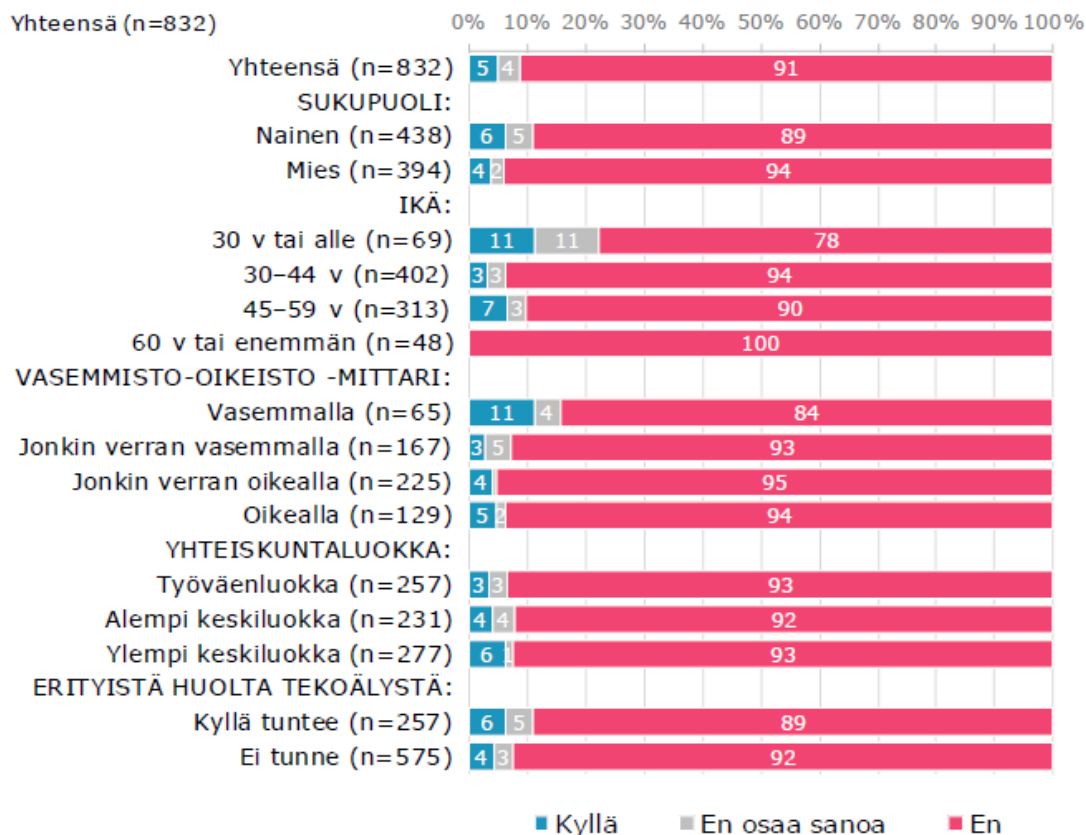


- Kyllä
- En osaa sanoa
- En

Käytätkö seuraavia tekoälysovelluksia?

Terveyspalvelun diagnosointia avustava tekoäly kuten kuvantunnistamiseen käytetyt terveyspalvelut

Yhteensä (n=832)

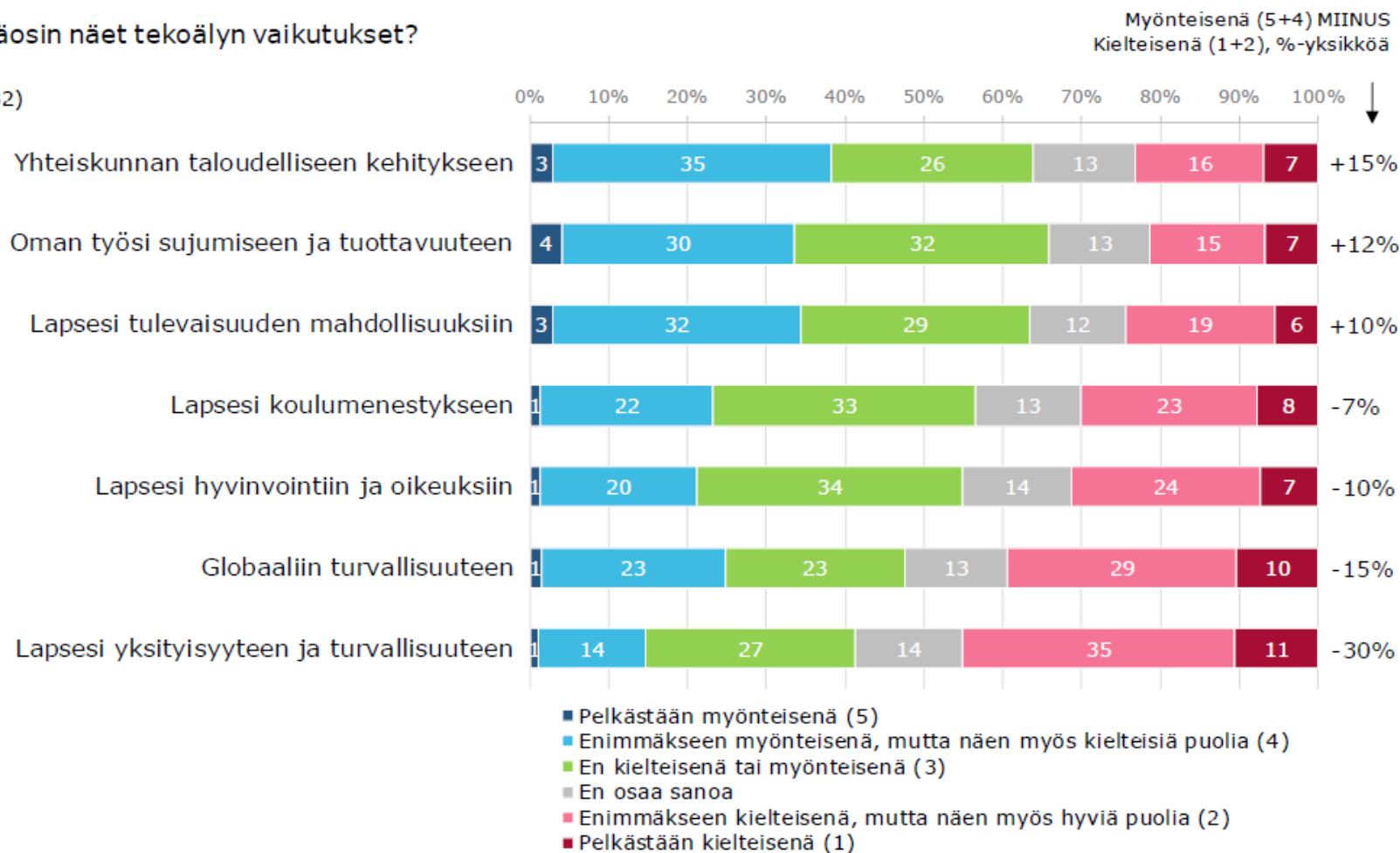


Tekoäly

Tekoälyn vaikutukset

Millaisina pääosin näet tekoälyn vaikutukset?

Yhteensä (n=832)



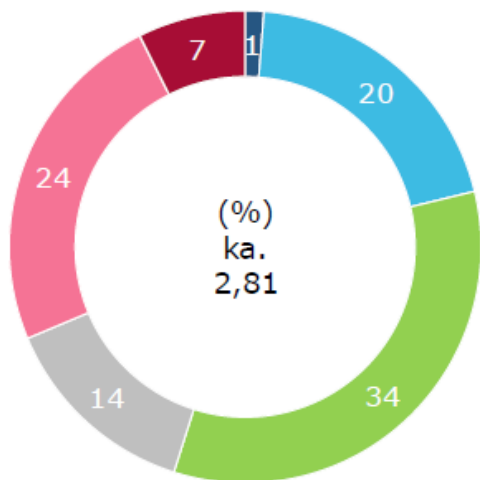
Tekoäly

Tekoälyn vaikutukset, asia 1/7

Millaisina pääosin näet tekoälyn vaikutukset?

Lapsesi hyvinvointiin ja oikeuksiin

Yhteensä (n=832)

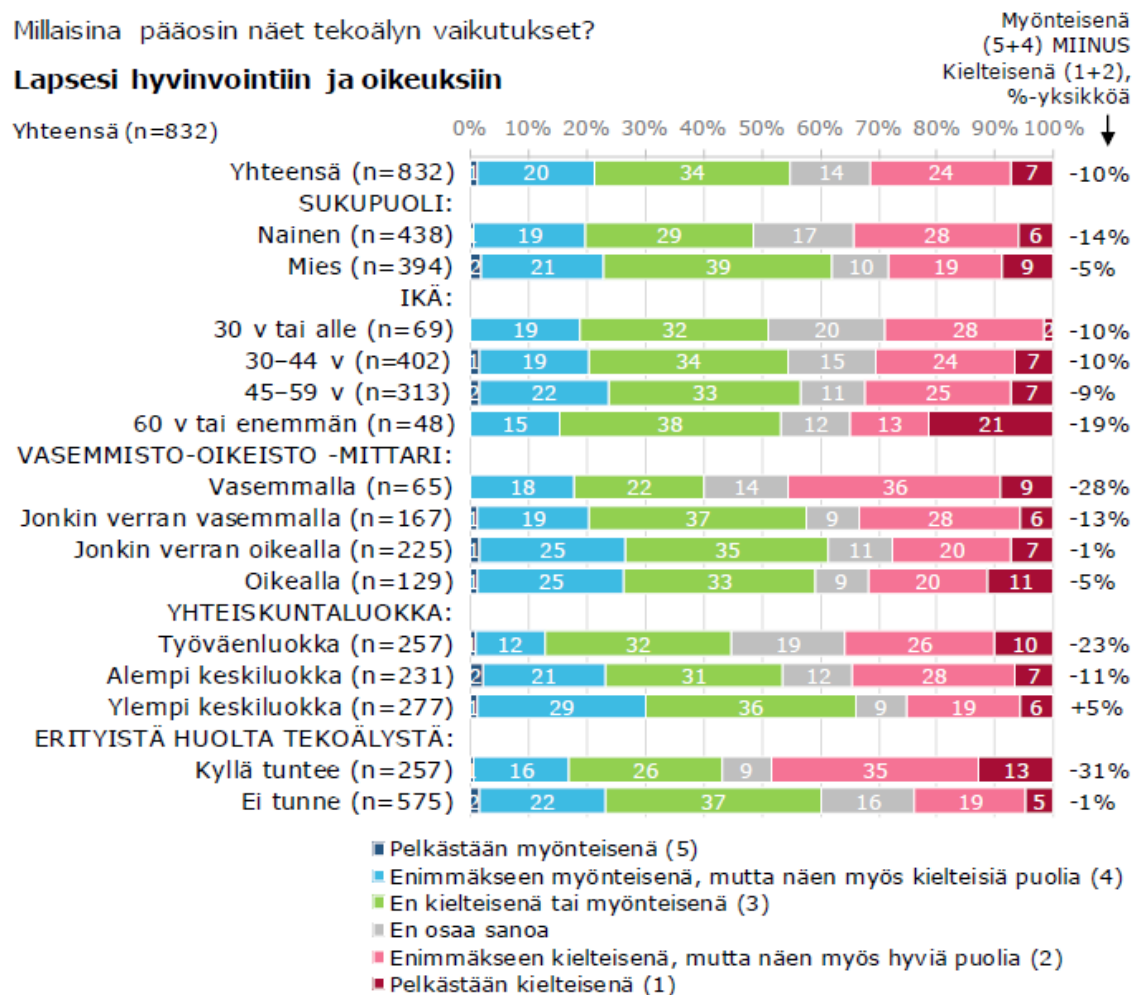


- Pelkästään myönteisenä (5)
- Enimmäkseen myönteisenä, mutta näen myös kielteisiä puolia (4)
- En kielteisenä tai myönteisenä (3)
- En osaa sanoa
- Enimmäkseen kielteisenä, mutta näen myös hyviä puolia (2)
- Pelkästään kielteisenä (1)

Millaisina pääosin näet tekoälyn vaikutukset?

Lapsesi hyvinvointiin ja oikeuksiin

Yhteensä (n=832)



- Pelkästään myönteisenä (5)
- Enimmäkseen myönteisenä, mutta näen myös kielteisiä puolia (4)
- En kielteisenä tai myönteisenä (3)
- En osaa sanoa
- Enimmäkseen kielteisenä, mutta näen myös hyviä puolia (2)
- Pelkästään kielteisenä (1)

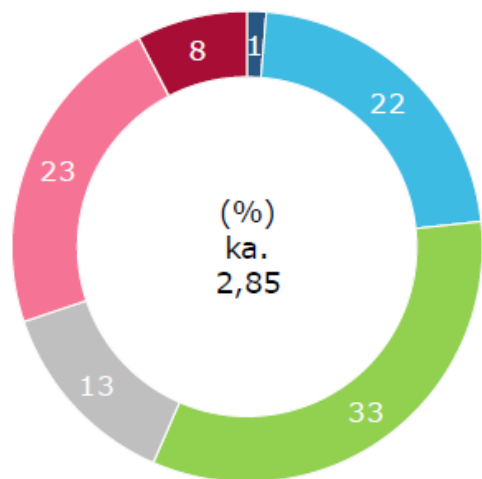
Tekoäly

Tekoälyn vaikutukset, asia 2/7

Millaisina pääosin näet tekoälyn vaikutukset?

Lapsesi koulumenestykseen

Yhteensä (n=832)

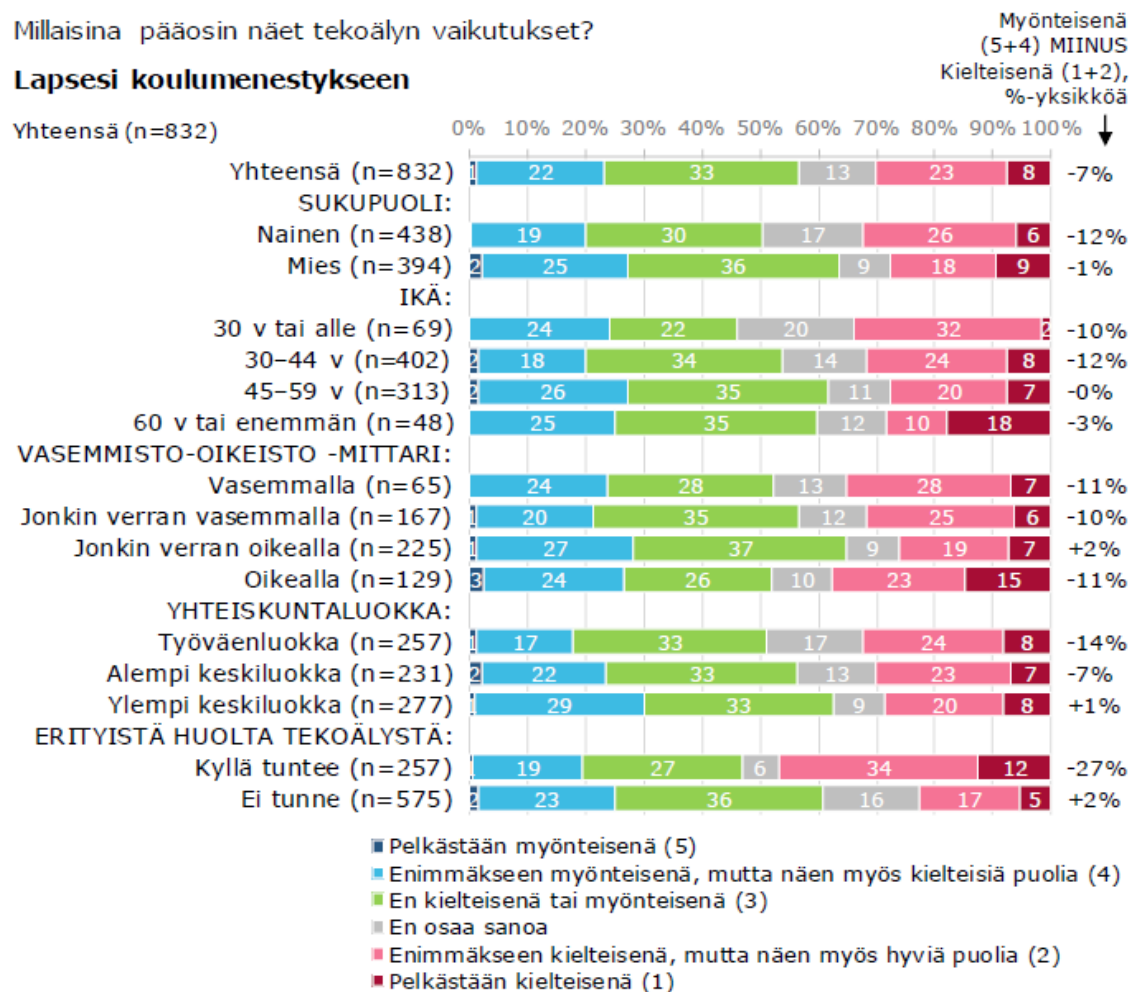


- Pelkästään myönteisenä (5)
- Enimmäkseen myönteisenä, mutta näen myös kielteisiä puolia (4)
- En kielteisenä tai myönteisenä (3)
- En osaa sanoa
- Enimmäkseen kielteisenä, mutta näen myös hyviä puolia (2)
- Pelkästään kielteisenä (1)

Millaisina pääosin näet tekoälyn vaikutukset?

Lapsesi koulumenestykseen

Yhteensä (n=832)



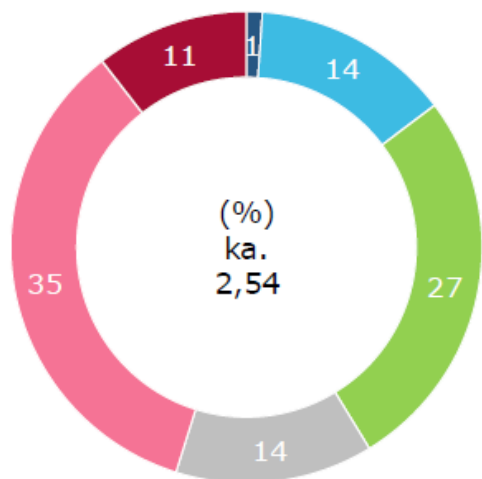
Tekoäly

Tekoälyn vaikutukset, asia 3/7

Millaisina pääosin näet tekoälyn vaikutukset?

Lapsesi yksityisyyteen ja turvallisuuteen

Yhteensä (n=832)

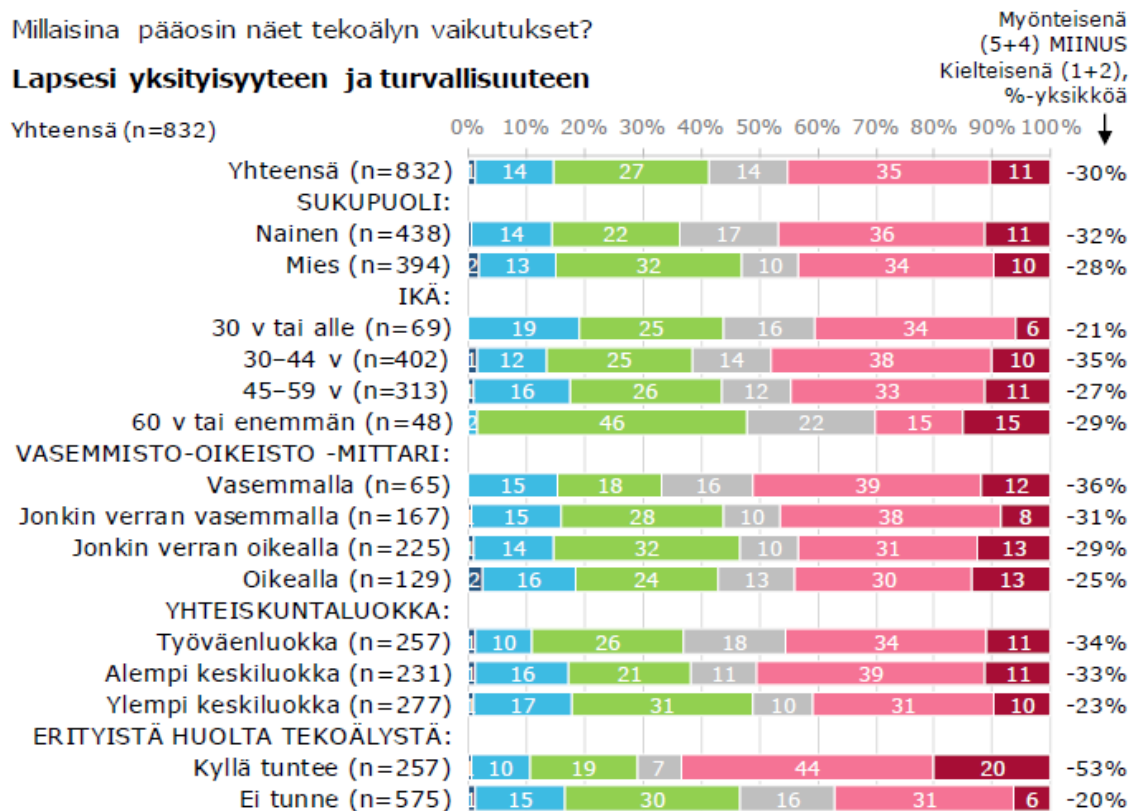


- Pelkästään myönteisenä (5)
- Enimmäkseen myönteisenä, mutta näen myös kielteisiä puolia (4)
- En kielteisenä tai myönteisenä (3)
- En osaa sanoa
- Enimmäkseen kielteisenä, mutta näen myös hyviä puolia (2)
- Pelkästään kielteisenä (1)

Millaisina pääosin näet tekoälyn vaikutukset?

Lapsesi yksityisyyteen ja turvallisuuteen

Yhteensä (n=832)



- Pelkästään myönteisenä (5)
- Enimmäkseen myönteisenä, mutta näen myös kielteisiä puolia (4)
- En kielteisenä tai myönteisenä (3)
- En osaa sanoa
- Enimmäkseen kielteisenä, mutta näen myös hyviä puolia (2)
- Pelkästään kielteisenä (1)

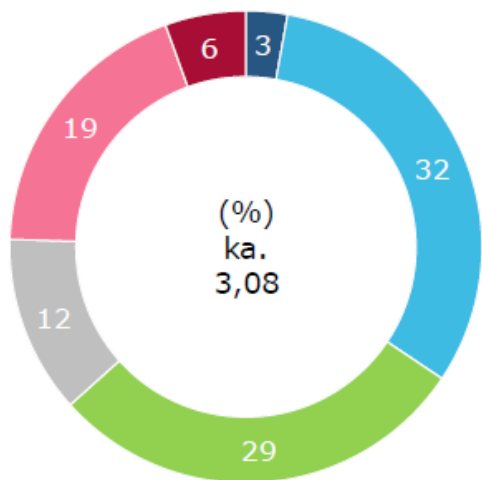
Tekoäly

Tekoälyn vaikutukset, asia 4/7

Millaisina pääosin näet tekoälyn vaikutukset?

Lapsesi tulevaisuuden mahdollisuuksiin

Yhteensä (n=832)

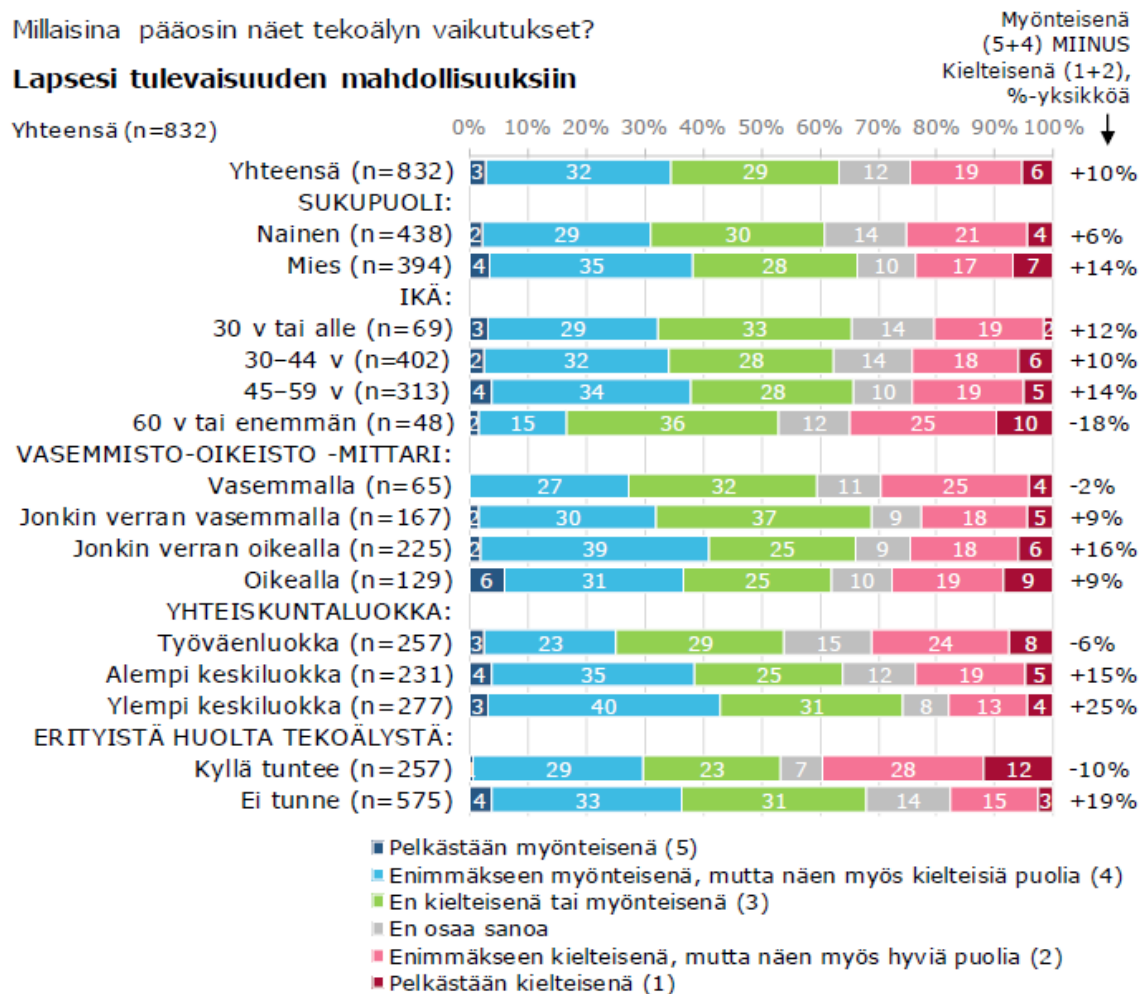


- Pelkästään myönteisenä (5)
- Enimmäkseen myönteisenä, mutta näen myös kielteisiä puolia (4)
- En kielteisenä tai myönteisenä (3)
- En osaa sanoa
- Enimmäkseen kielteisenä, mutta näen myös hyviä puolia (2)
- Pelkästään kielteisenä (1)

Millaisina pääosin näet tekoälyn vaikutukset?

Lapsesi tulevaisuuden mahdollisuuksiin

Yhteensä (n=832)



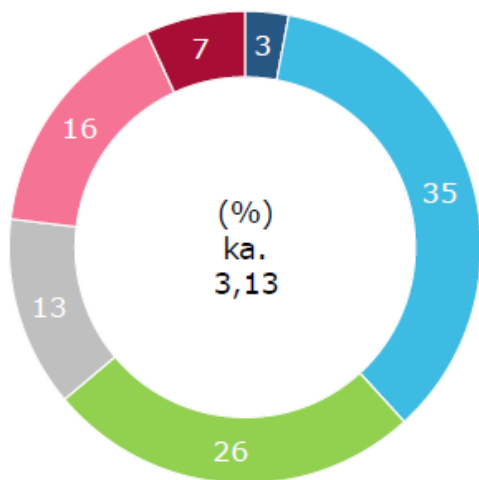
Tekoäly

Tekoälyn vaikutukset, asia 5/7

Millaisina pääosin näet tekoälyn vaikutukset?

Yhteiskunnan taloudelliseen kehitykseen

Yhteensä (n=832)

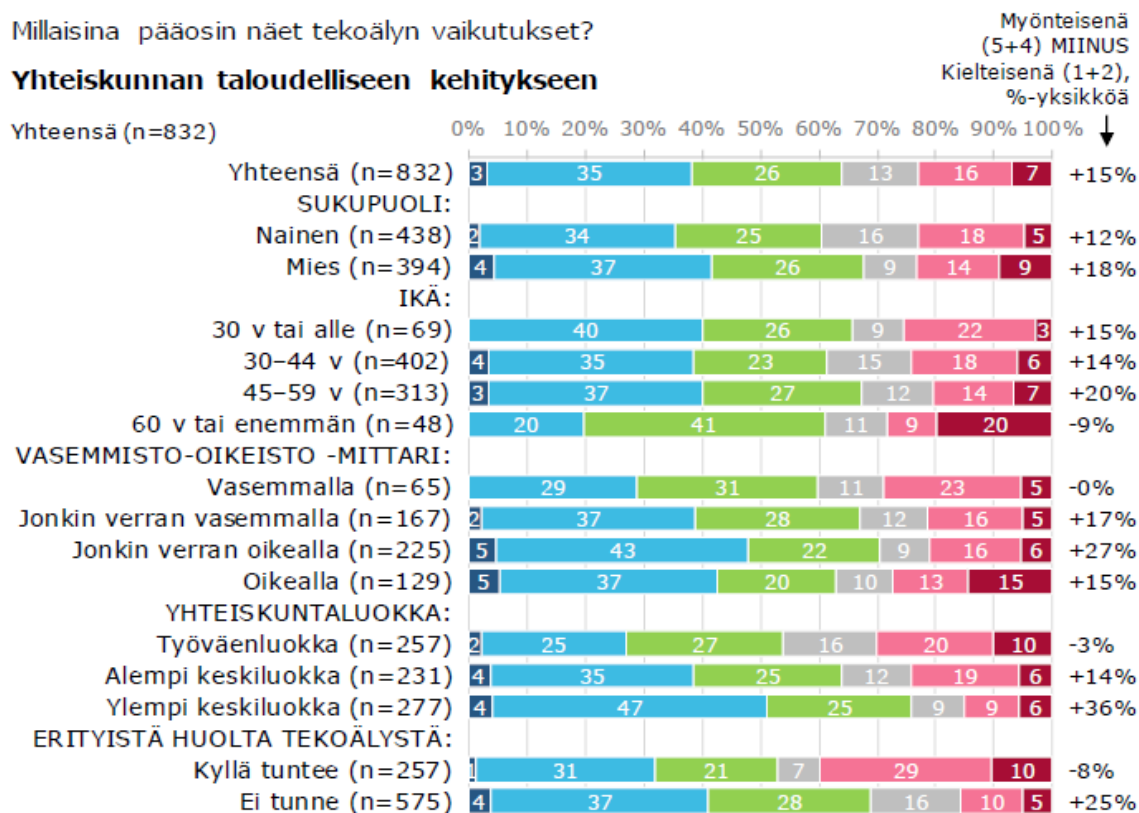


- Pelkästään myönteisenä (5)
- Enimmäkseen myönteisenä, mutta näen myös kielteisiä puolia (4)
- En kielteisenä tai myönteisenä (3)
- En osaa sanoa
- Enimmäkseen kielteisenä, mutta näen myös hyviä puolia (2)
- Pelkästään kielteisenä (1)

Millaisina pääosin näet tekoälyn vaikutukset?

Yhteiskunnan taloudelliseen kehitykseen

Yhteensä (n=832)



- Pelkästään myönteisenä (5)
- Enimmäkseen myönteisenä, mutta näen myös kielteisiä puolia (4)
- En kielteisenä tai myönteisenä (3)
- En osaa sanoa
- Enimmäkseen kielteisenä, mutta näen myös hyviä puolia (2)
- Pelkästään kielteisenä (1)

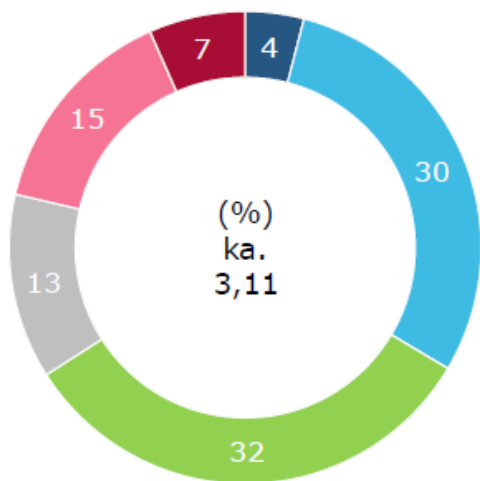
Tekoäly

Tekoälyn vaikutukset, asia 6/7

Millaisina pääosin näet tekoälyn vaikutukset?

Oman työsi sujumiseen ja tuottavuuteen

Yhteensä (n=832)

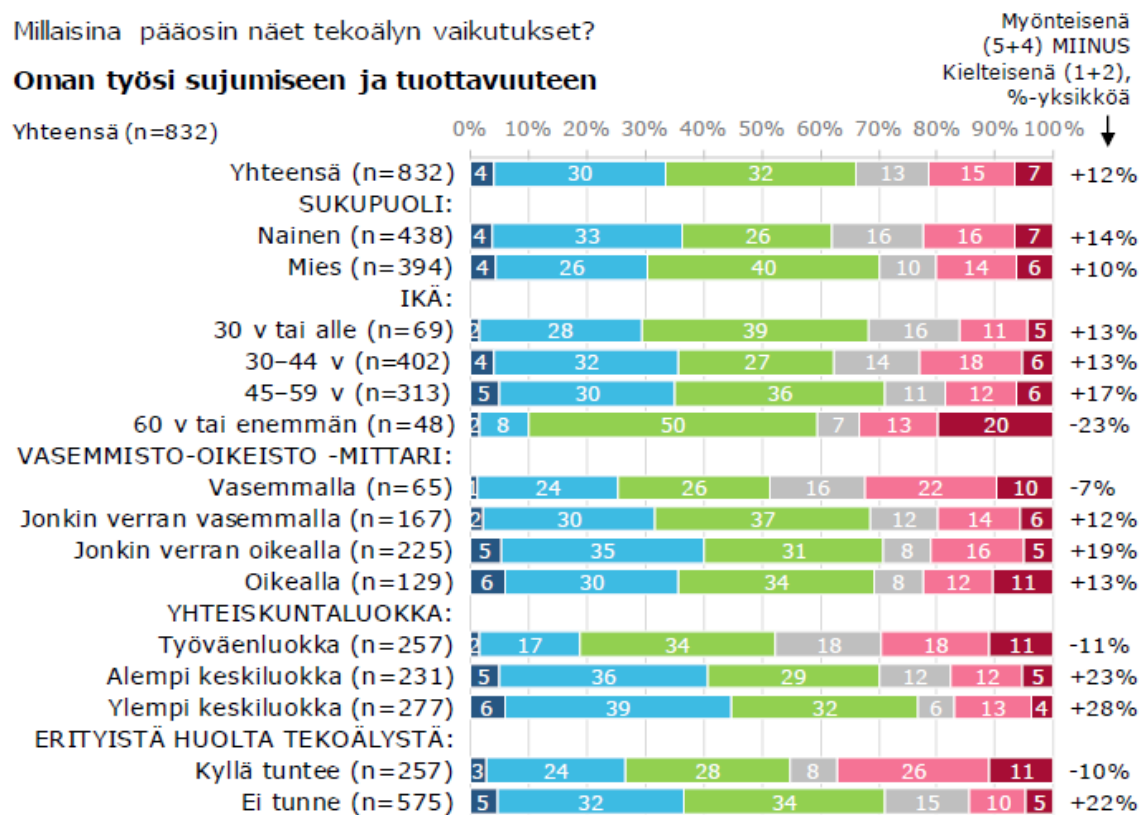


- Pelkästään myönteisenä (5)
- Enimmäkseen myönteisenä, mutta näen myös kielteisiä puolia (4)
- En kielteisenä tai myönteisenä (3)
- En osaa sanoa
- Enimmäkseen kielteisenä, mutta näen myös hyviä puolia (2)
- Pelkästään kielteisenä (1)

Millaisina pääosin näet tekoälyn vaikutukset?

Oman työsi sujumiseen ja tuottavuuteen

Yhteensä (n=832)



- Pelkästään myönteisenä (5)
- Enimmäkseen myönteisenä, mutta näen myös kielteisiä puolia (4)
- En kielteisenä tai myönteisenä (3)
- En osaa sanoa
- Enimmäkseen kielteisenä, mutta näen myös hyviä puolia (2)
- Pelkästään kielteisenä (1)

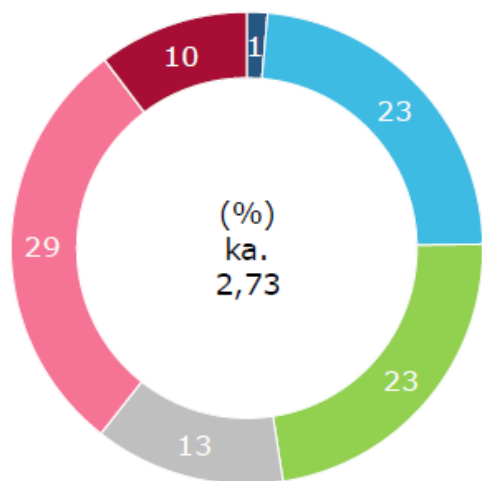
Tekoäly

Tekoälyn vaikutukset, asia 7/7

Millaisina pääosin näet tekoälyn vaikutukset?

Globaaliin turvallisuuteen

Yhteensä (n=832)

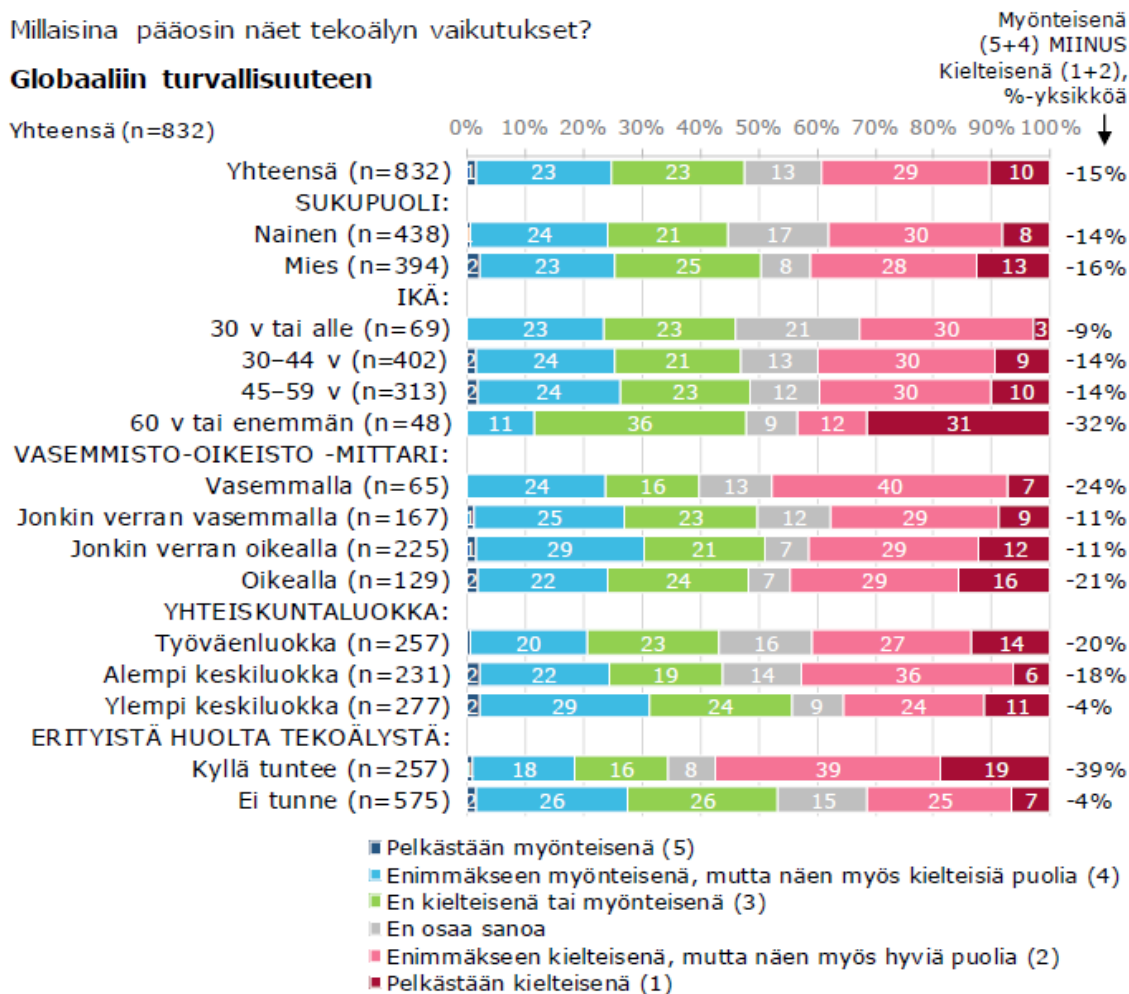


- Pelkästään myönteisenä (5)
- Enimmäkseen myönteisenä, mutta näen myös kielteisiä puolia (4)
- En kielteisenä tai myönteisenä (3)
- En osaa sanoa
- Enimmäkseen kielteisenä, mutta näen myös hyviä puolia (2)
- Pelkästään kielteisenä (1)

Millaisina pääosin näet tekoälyn vaikutukset?

Globaaliin turvallisuuteen

Yhteensä (n=832)

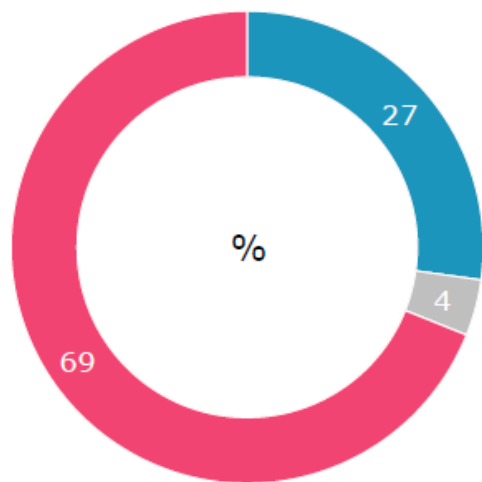


Tekoäly

Keskusteltu tekoälystä lapsen kanssa?

Oletko keskustellut lapsesi kanssa tekoälystä?

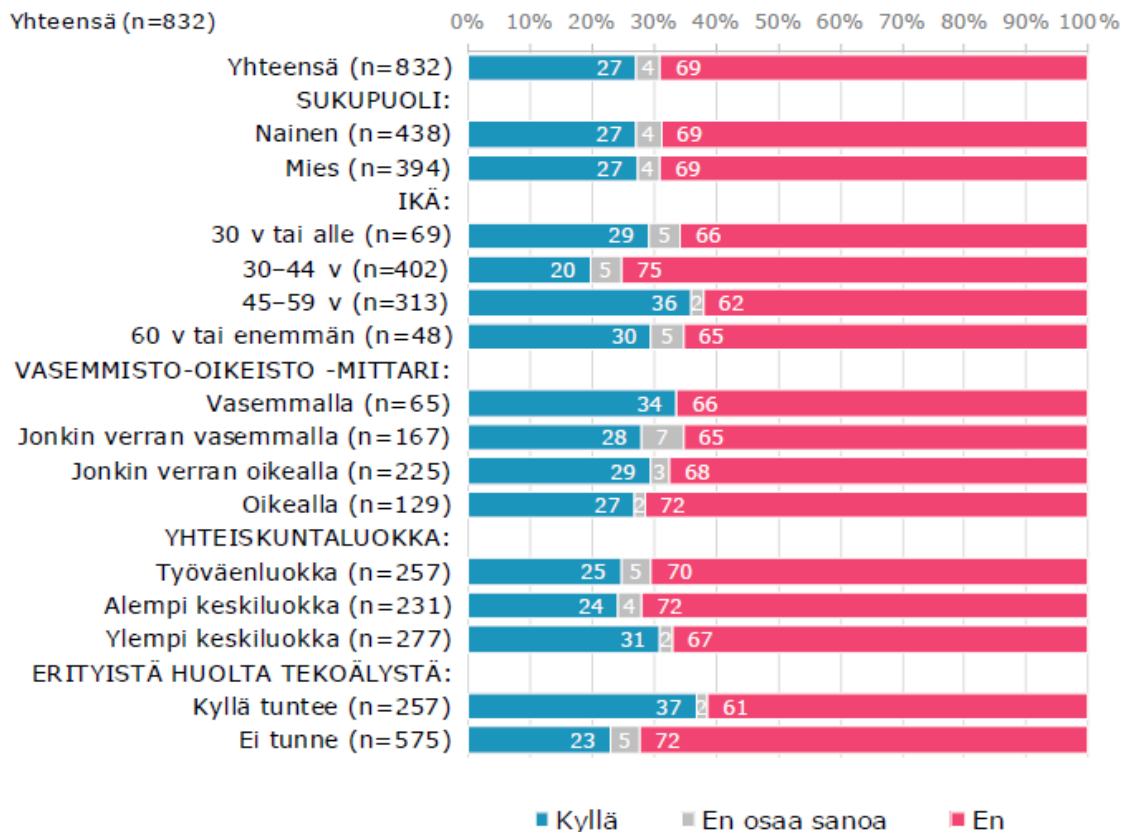
Yhteensä (n=832)



- Kyllä
- En osaa sanoa
- En

Oletko keskustellut lapsesi kanssa tekoälystä?

Yhteensä (n=832)



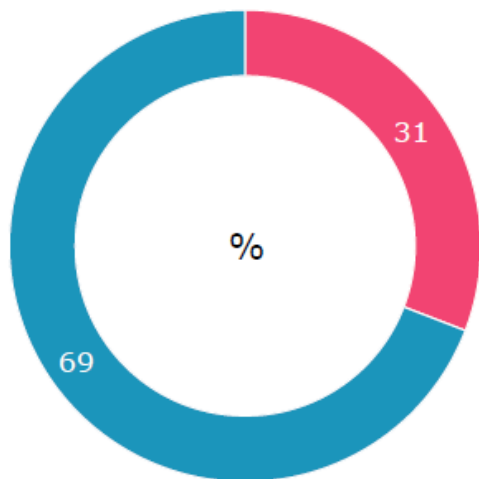
- Kyllä
- En osaa sanoa
- En

Tekoäly

Erityiset tekoälyhuolet

Oletko erityisesti huolestunut jostain tekoälyyn liittyvästä asiasta?

Yhteensä (n=832)

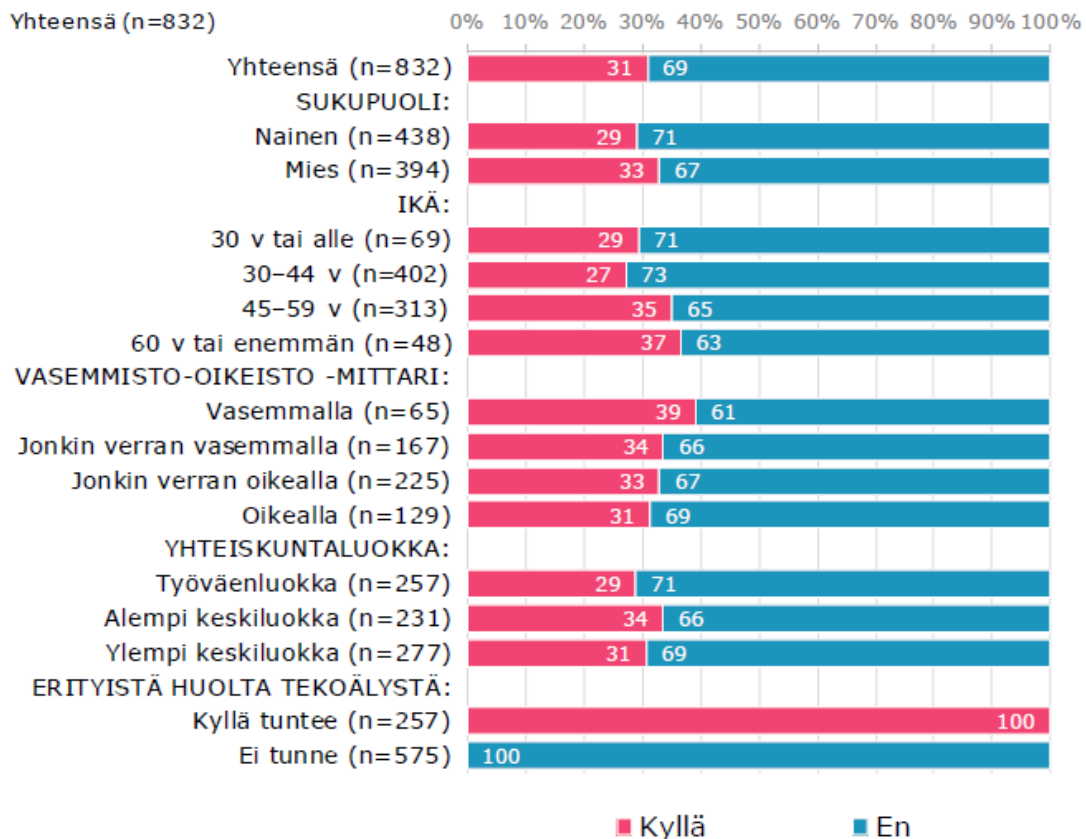


■ Kyllä

■ En

Oletko erityisesti huolestunut jostain tekoälyyn liittyvästä asiasta?

Yhteensä (n=832)



■ Kyllä

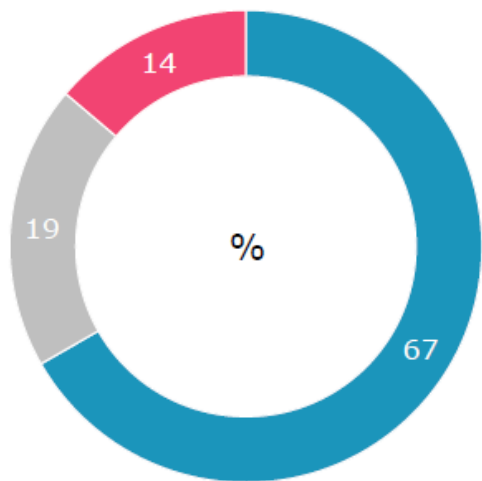
■ En

Koulun rooli

Koulussa tekoälyopetusta?

Tulisiko kouluissa opettaa tekoälyn käyttöä?

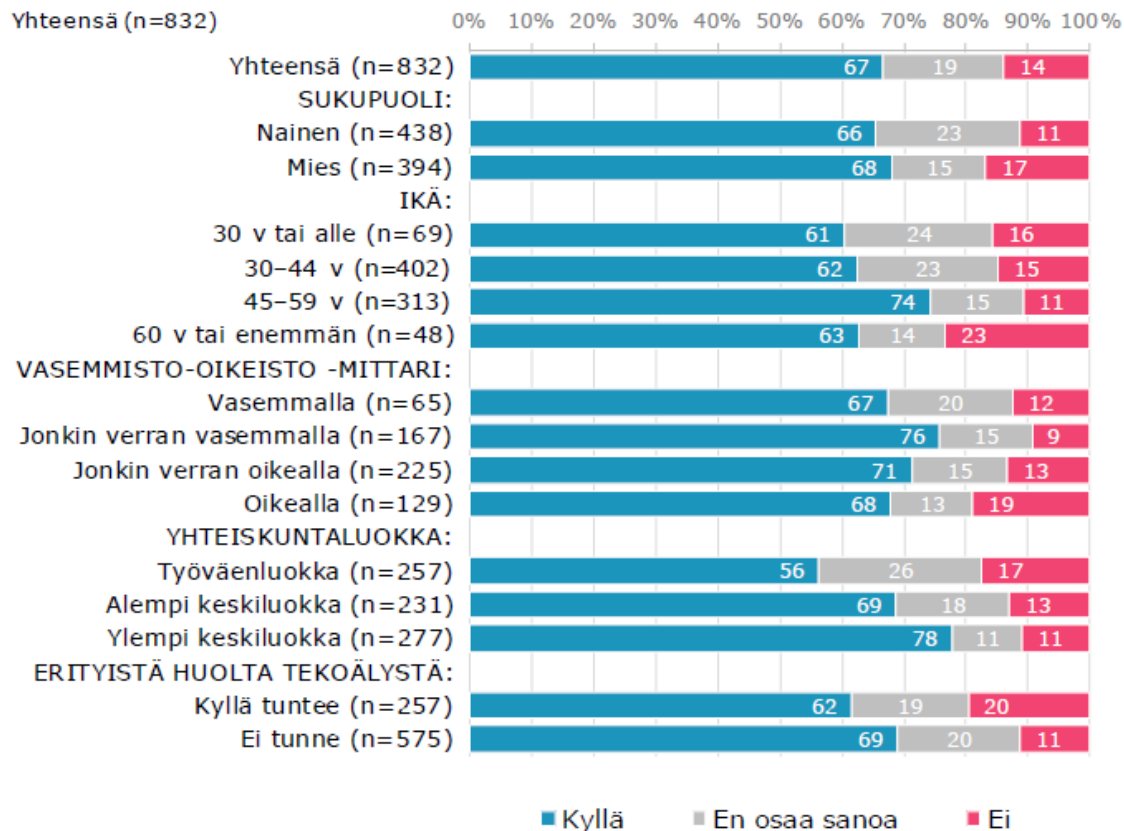
Yhteensä (n=832)



- Kyllä
- En osaa sanoa
- Ei

Tulisiko kouluissa opettaa tekoälyn käyttöä?

Yhteensä (n=832)



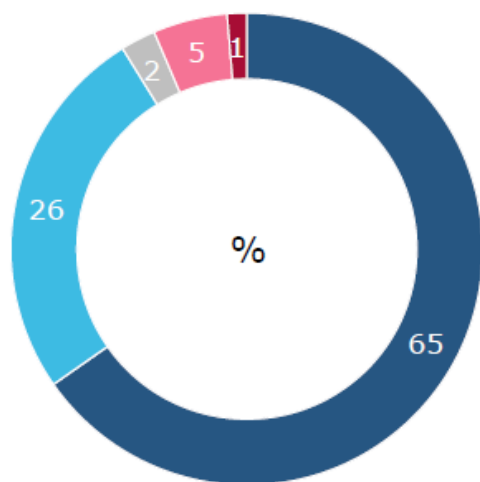
- Kyllä
- En osaa sanoa
- Ei

Koulun rooli

Mobiililaitteiden käytön rajoittamissuunnitelma

Julkisuudessa on ollut esillä lainsäädännön muuttaminen siten, että opettajat ja rehtorit voivat tehokkaammin rajoittaa mobiililaitteiden käyttöä koulupäivän aikana?
Suunnitelma on mielestäni...

Yhteensä (n=832)

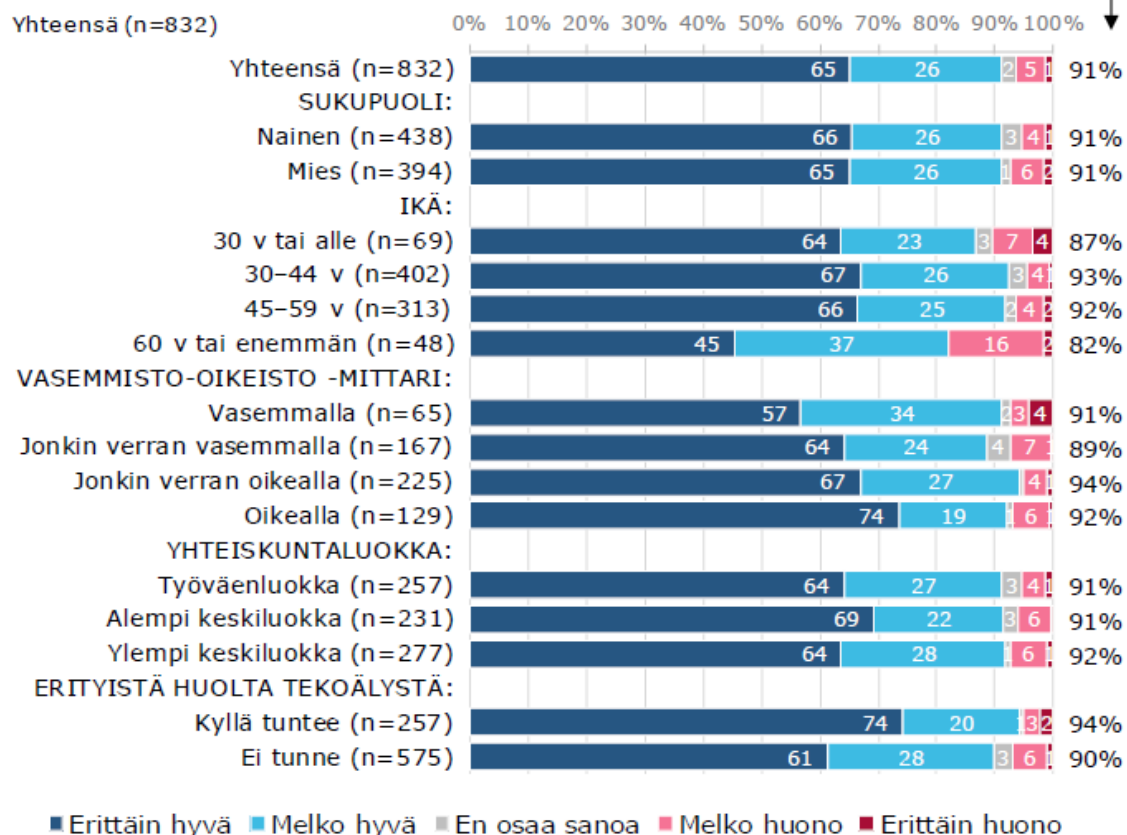


- Erittäin hyvä
- Melko hyvä
- En osaa sanoa
- Melko huono
- Erittäin huono

Julkisuudessa on ollut esillä lainsäädännön muuttaminen siten, että opettajat ja rehtorit voivat tehokkaammin rajoittaa mobiililaitteiden käyttöä koulupäivän aikana?
Suunnitelma on mielestäni...

Erittäin hyvä +
Melko hyvä

Yhteensä (n=832)



Kidital – Lasten turvana digiarjessa

Pelastakaa Lasten digitaalisen lapsuuden keskus Kidital on lasten turvana digiarjessa. Suomen laajimpana digitaalisen lapsuuden osaamiskeskuksena Kidital kokoaa yhteen järjestömme ja kumppaniemme monipuolisen osaamisen lapsen oikeuksien toteutumiseksi digiympäristöissä.

Tarjoamme lapsille ja nuorille tukea useilla digitaalisilla alustoilla. Tuotamme ja jaamme laadukkaita materiaaleja lasten, huoltajien ja ammattilaisten käyttöön. Koulutamme lasten parissa toimivia aikuisia. Viestimme ja vaikutamme digitaaliseen toimintaympäristöön lapsen oikeuksien edistämiseksi.

Kiditalin toiminnan mahdollistavat pääyhteistyökumppanimme Accenture, Gigantti, Microsoft ja Telia.

www.kidital.fi



Pelastakaa Lapset