

Lähetä kirje tai video lapselle
ENNEN kohtaamista


MUISTILISTA LASTEN KOHTAAMISEEN

Tarkista, täyttyykö lapsiystävällisen kohtaamisen edellytykset?


Palauta tieto lapselle
JÄLKIKÄTEEN



Kerro aikataulusta

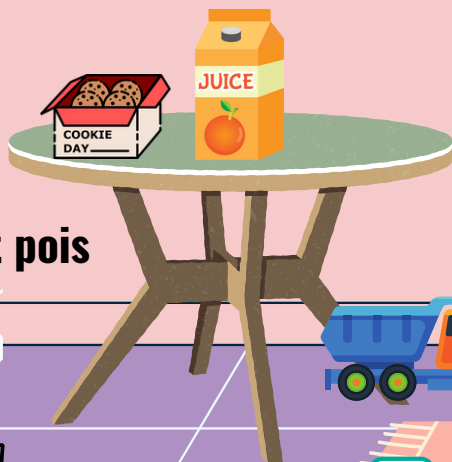


Kysy palaute



Muistuta tavoitteesta,
kuvat ja selkokieli tukena

Muista eväät



TERVEHDYS!
MOI, MÄ OON JANICA JA MÄ OLEN TÖISSÄ
PELASTAKAA LAPSET -YHTEISTYÖSSÄ!



ME TAVATTTIN SIN KANSSA VIIME KEVÄÄNÄ. MÄ SAIN SILLOIN SULTA LUVAN
NÄHRÖITÄ MÄIDÄN TAPAAMISTA JA MÄ OLEN KUUNNELLUT MIKÄN
AITTELLA. TÄSSÄ KESÄN JA SYYSKÄN AJANNA, VOI LITÄ MIITIN MIENNÄ ÄITILLÄ
SÄ MALLE KERROTKAAN JA OLI TODELLA ILD TUTUSTUA SIHUN. MÄ TAPAAN
SIN UUSIKSI NYÖN MÄITÄ LAPSI, MÄN VYÖTTEYTYÄ ON OLLUT KOSTA NIITÄ
KÄIKKIE. TÄ LAPSE OIKEN KERROTKAAN. TÄSSÄ SA NÄET, MISTÄ KÄIKISTÄ
ASIOISTA LAPSET -OHJAKSI -MALLE KERROTTIE.



MONEN
KÄNSÄNE
REILTIIN
NÄIDEN
KIVET
AVULLA

MONET
TEISTÄ TAPASI
SÄNNÖKSI JA OVIKSI NE
LAHETTA VERBESIA!

Lepopaikka



Pelottavat jutut pois

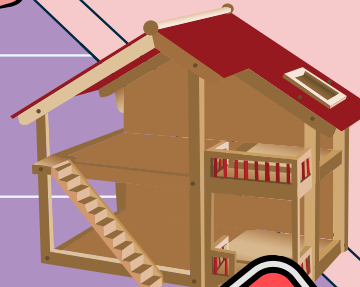


Luovia välineitä



Kysy lupa lapsilta

Leluja



 Pelastakaa Lapset

Osallistumistodistus
ja palkkio



Anna
kieltäytymiseen
välineitä



ENNEN

Lähetä kirje tai video lapselle ENNEN kohtaamista

On tärkeää tarjota tietoa lapselle ennen kohtaamista. Se vähentää jännitystä ja antaa mahdollisuuden kysyä. Paikka, aihe ja ihmiset tulevat tutummaksi.

Pelottavat jutut pois

Tilan on oltava turvallinen kaikille, myös herkemmille. Jos ei ole turvallinen olo, ei uskalla kertoa.

Kysy lupa lapsilta

Oli kyse sitten tutkimisesta, kehittämisestä tai asiakastyöstä, on hyvä kysyä lupa lapsilta, siihen, että hänen tietojaan saa kirjoittaa ylös tai kertoa muille anonymisti.

MUISTILISTA LASTEN KOHTAAMISEEN

Tarkista, täyttyykö lapsiystävällisen kohtaamisen edellytykset?

AIKANA

Huutomerkki =muista aina!

Kerro aikataulusta

On tärkeää, että lapselle kerrotaan aikaraameista. Ollaanko paikalla pieni hetki, koko päivä vai pidempään?

Kysy palaute

Palaute kohtaamisen aikana ja jälkeen auttaa aikuista muokkaamaan toimintaa kyseiselle lapselle sopivammaksi.

Muistuta tavoitteesta, kuvat ja selkokieli tukena

Aina on tärkeä kertoa, miksi lapsi kohdataan. Kuvat ja selkeä puhe auttavat lasta ymmärtämään.

Osallistumistodistus ja palkkio

Tämä on hyvä, jos lapset ovat osallistuneet kehittämiseen tai tutkimukseen. Kiitos on tärkeä sanoa aina, kun lapsi on kertonut kokemuksiaan!

Muista eväät

Nälkäisenä ei jaksa kertoa.

Lepopaikka

Tarjota lapselle mahdollisuus lepoon. Se voi olla säkkituoli, tyyny tai maja. Joskus juttelu perhmeästä paikasta on helpompaa, joskus siellä voi pitää taukoa.

Luovia välineitä

Kertominen on helpomaa tekemisen lomassa.

JÄLKEEN

Palauta tieto lapselle JÄLKIKÄTEEN

Lapselle on hyvä koota tietoa kohtaamisen jälkeen. Jos on luvannut vastata kysymykseen myöhemmin, on lupaus pidettävä. Voi soittaa, laittaa viestiä tai tehdä lyhyen videotervehdyksen.

Kuvatuettu tapaamisen runko

Papunetin avulla saa tehtyä kuvatuettua tapaamisen kulun. Lapsi ymmärtää kuvien avulla, mitä tehdään ja missä järjestyksessä.

Leluja

Älä unohda! Lelut ovat tärkeitä monille lapsille.

Anna kieltäytymiseen välineitä

Stop-merkki tai jokin yhteisesti sovittu merkki on hyvä olla. Lapsella on lupa näyttää merkkiä, jos hän haluaa lopettaa kertomisen.



Pelastakaa Lapset